



شهررداری قزوین
معاونت حمل و نقل و ترافیک

گزیده آمار عملکرد معاونت حمل و نقل و ترافیک شهررداری قزوین ۱۳۹۷ و ۱۳۹۸

گردآوری و نظارت: معاونت حمل و نقل و ترافیک شهررداری قزوین

طراحی و اجرا: کانون تبلیغات جارچی (۰۹۱۲۲۸۱۵۳۸۵) مقدسیان

چاپ اول: ۱۳۹۸

تیراژ: ۱۰۰۰ نسخه

۴	... سخن شهردار
۵	... سخن معاون
۶	... موقعیت قزوین در کشور
۷	... نقشه شهر قزوین
۸	... اطلاعات جغرافیایی شهر قزوین
۹	... اطلاعات جمعیت و اشتغال شهر قزوین
۱۰	... سلسله مراتب عملکردی شبکه معابر مجموعه شهری قزوین
۱۱	... اطلاعات شبکه معابر مجموعه شهری قزوین
۱۲	... تغییرات زمانی حجم معادل سواری عبوری از شبکه معابر شهر قزوین
۱۳	... مناطق ترافیکی شهر قزوین براساس مطالعات جامع حمل و نقل
۱۴	... موقعیت دروازه‌های شهر قزوین

مرکز کنترل ترافیک

۱۶	... دوربین‌های کنترل سرعت
۱۶	... بستر مخابراتی فیبر نوری
۱۷	... آمار دوربین‌های مرکز کنترل ترافیک
۱۷	... آمار چراغ‌های مرکز کنترل ترافیک
۱۷	... مقایسه تعداد کل چراغ‌ها در ۶ سال متوالی
۱۸	... آمار حجم متوسط عبوری از تقاطعات هوشمند در یک شبانه روز در سال
۲۰	... نقشه جاهایی چراغ‌ها
۲۱	... نقشه جاهایی دوربین‌های نظارت تصویری
۲۲	... نقشه جاهایی دوربین‌های کنترل سرعت
۲۳	... نقشه جاهایی دوربین‌های عبور از چراغ قرمز و دوربین‌های عبور از خطوط ویژه

سازمان ترافیک

۲۵	... اصلاح هندسی
۲۵	... مناسب‌سازی
۲۶	... آمار سرعت‌گیری‌های اضافه شده
۲۶	... آمار کل سرعت‌گیری‌ها در سطح شهر
۲۶	... خط‌کشی معابر
۲۶	... تابلوهای راهنمای مسیر
۲۷	... پل‌های هوایی عابر پیاده
۲۸	... نقشه جاهایی پل‌های هوایی عابر پیاده
۲۹	... پل‌کینگ‌ها
۳۰	... نقشه جاهایی پل‌کینگ‌های محدوده کلات پارک
۳۱	... آموزش
۳۲	... همایش‌های برگزار شده
۳۲	... مسیر دوچرخه
۳۳	... نقشه جایجایی مسیر دوچرخه
۳۴	... مسیر دوچرخه موجود
۳۵	... چراغ راهنمایی
۳۶	... پل‌کینگ‌های حاشیه‌ای

سازمان اتوبوسرانی

۴۰	... پروژه‌های شاخص سازمان اتوبوسرانی
۴۰	... آمار تعداد نلوگان اتوبوسرانی

۴۱	... خلاصه وضعیت سازمان اتوبوسرانی
۴۲	... آمار خطوط اتوبوسرانی
۴۴	... میانگین آمار مسافران خطوط اتوبوسرانی قزوین (یک اتوبوس)
۴۴	... میانگین آمار مسافران روزانه خطوط سازمان اتوبوسرانی قزوین (یک اتوبوس)
۴۵	... تعداد اتوبوس‌ها در سال‌های مختلف
۴۵	... تعداد ایستگاه‌های مکانیزه در سال‌های مختلف
۴۶	... تعداد اتوبوس‌های بزرگ‌ساز شده
۴۶	... هزینه خرید، بزرگ‌ساز و نگهداری یک دستگاه اتوبوس در سال ۹۷
۴۷	... درصد میانگین جابجایی برحسب روز
۴۷	... نرخ کرایه اتوبوس در سال‌های مختلف
۴۸	... گزارش رسیدگی به شکایات
۴۸	... کلاس پلیس
۴۹	... جدول مصرف سوخت
۵۰	... خطوط میانی‌بوسرانی

مرکز معاینه فنی خودرو

۵۲	... آمار مرکز معاینه فنی خودرو شهرداری قزوین
	سازمان تاکسیرانی
۵۴	... آمار تاکسی‌های سازمان
۵۵	... انواع تاکسی‌های سازمان
۵۶	... آمار خطوط سازمان
۵۶	... آمار تاکسی‌های بیسیم
۵۶	... آمار سرویس مدارس سازمان
۵۷	... آمار صدور پروانه
۵۷	... آمار رسیدگی به شکایات
۵۸	... آموزش
۵۸	... وضعیت تحصیل رانندگان
۵۹	... CNG

سازمان پایانه‌ها

۶۱	... پایانه آزادگان
۶۲	... جابجایی مسافر (پایانه آزادگان)
۶۲	... تعداد مسافران به تهران از پایانه آزادگان
۶۳	... پایانه غرب
۶۴	... ایستگاه الموت شرقی
۶۴	... ایستگاه الموت غربی
۶۴	... ایستگاه بوئین‌زهر
۶۵	... آمار کلی پایانه‌ها
۶۵	... آمایش آماری

پلیس

۶۷	... آمار تصادفات
۶۸	... آمار عملکرد پلیس راهور مستقر در مرکز کنترل ترافیک در ثبت تخلفات رانندگی
۶۹	... فراوانی انواع تخلفات ثبت شده
۷۰	... آمار عملکرد سالیانه



سخن شهردار:

حمل و نقل و جابه‌جایی مسافر و کالا در جوامع پیشرفته امروزی از اهمیت زیادی برخوردار است و جابه‌جایی آسان، ایمن، راحت و اقتصادی حرف اول را می‌زند. تامین نیازهای اقتصادی و اجتماعی شهروندان، برطرف کردن مشکلات محیط زیست به ویژه آلودگی هوا، حل مشکل ترافیک و جابه‌جایی و انتقال آسان و راحت مردم از جمله اهداف و خواسته‌های اصلی مسئولین و مردم است که با توسعه فضای ناوگان حمل و نقل عمومی امکان پذیر است.

باید این فرهنگ در همه شهروندان به ویژه شهرهای بزرگ نهادینه شود که استفاده از ناوگان حمل و نقل عمومی یک فرهنگ و نیاز جوامع شهری محسوب می‌شود و توسعه وسایل عمومی درون شهری می‌تواند بسیاری از مشکلات شهری از جمله ترافیک، آلودگی هوا، آلودگی صوتی و... را برطرف کند.

امروزه نقش و جایگاه وسایل نقلیه عمومی در رفع چالش‌های درون شهری کاملاً مشخص و قابل تامل است و تمامی کارشناسان اقتصادی و اجتماعی بر این واقعیت تاکید دارند که توسعه ناوگان حمل و نقل عمومی در سلامت جسمی و روانی جامعه تاثیر فراوانی دارد، با کاهش وسایل نقلیه شخصی، ترافیک و آلودگی هوا کاهش می‌یابد و مسافران با امنیت، راحتی و فراغ بال بیشتری به تردد می‌پردازند و کیفیت زندگی در شهرها تغییر خواهد کرد، البته این مسئله مستلزم فرهنگ‌سازی، برنامه‌ریزی در حوزه مدیریت فرهنگی و اجتماعی و همکاری مردم با مسئولان و نهادهای اجرایی است.

به امید روزی که با فرهنگ‌سازی و همت عمومی، هر شهروند به خود یادآوری کند که سلامت شهر، سلامت جامعه، سلامت خودش و افراد خانواده‌اش در استفاده حداقلی خودروی شخصی در سفرهای درون شهری باشد.

سیاوش طاهرخانی
شهردار قزوین



سخن معاون:

توسعه و گسترش شهرنشینی در سال‌های اخیر و پدیدار شدن موضوعات جدید در عرصه ترافیک شهری، اهمیت توجه به توسعه و تقویت سیستم‌های حمل و نقلی و بکارگیری اصول شهرسازی و مهندسی ترافیک در شهرها برای رسیدن به حمل و نقل شهری موثر و کارآمد را بیش از پیش نمایان ساخته و می‌طلبد با این مهم برخورد مناسب‌تری صورت پذیرد.

معاونت حمل و نقل و ترافیک شهرداری قزوین به عنوان بالاترین مرجع سیاست‌گذاری، هماهنگی، برنامه‌ریزی و کنترل عملکرد حمل و نقل و ترافیک شهری شهرداری قزوین می‌کوشد با عقلانیت، کارآمدی، برخورداری از دانش روز دنیا و بکارگیری استراتژی‌های جامع بلندمدت و کوتاه مدت، زمینه‌های دسترسی به سیستم حمل و نقل شهری بهینه را هر چه بیشتر فراهم نموده و با تعامل ارزشمند با ارگان‌های دخیل در این حوزه و جلب مشارکت شهروندان، هم‌افزایی در برقراری نظم و انضباط ترافیکی در شهر قزوین را ایجاد نماید. همچنین، شهری انسان‌محور در حمل و نقل شهری با تاکید بر اصول توسعه پایدار، چشم‌اندازی است که برای آینده این شهر ترسیم کرده ایم و یقیناً این امر با توسعه حمل و نقل همگانی، روان، هوشمند، ایمن، پاک و... تحقق می‌یابد.

ارتقای فرهنگ ترافیک و گسترش آموزش‌های شهروندی در زمینه عبور و مرور شهری، افزایش سهم سفرهای غیر موتوری از جمله توسعه مسیرهای دوچرخه سواری و پیاده روی، افزایش ایمنی و بهره‌وری معابر شامل اصلاحات هندسی، توسعه و ساماندهی توقفگاه‌های عمومی و حاشیه معابر، کنترل و مدیریت ترافیک شهری از طریق توسعه سیستم‌های هوشمند، معاینه فنی خودروها به منظور کاهش آلودگی‌های زیست محیطی و حوادث ترافیکی ناشی از نقص فنی وسایل نقلیه موتوری و حرکت و توجه به ارتقای ایمنی وسایل نقلیه موتوری، دوچرخه سواران، عابرین پیاده، معلولین و سالمندان از جمله اهداف و اقداماتی است که سال‌های ۱۳۹۷ و ۱۳۹۸ توسط سازمان‌های اتوبوسرانی، تاکسیرانی، ترافیک، پایانه‌های مسافربری و مراکز کنترل ترافیک و معاینه فنی خودرو و که تحت نظارت مستقیم حوزه معاونت حمل و نقل و ترافیک شهرداری قزوین فعالیت می‌کنند، در راستای توسعه و ساماندهی وضعیت حمل و نقل و ترافیک کهن شهر قزوین برنامه‌ریزی و اجرا شده است.

سخن آخر این که، نقش مهم تردد و ترافیک در شهرها، توجه به برنامه‌ریزی برای آینده را به یک واقعیت انکارناپذیر تبدیل ساخته است و این مهم، محقق نخواهد شد مگر آن که بسترهای مناسب تحقیق و پژوهش در این حوزه ایجاد شود تا از این طریق بتوان شرایط بکارگیری علم روز و فناوری‌های نوین در زمینه حمل و نقل شهری، همکاری عمومی و پیگیری مطالبات از دستگاه‌های اجرایی ذریبط را برای ارتقای سطح خدمات و بهبود وضعیت موجود فراهم نمود و از همه ظرفیت‌ها برای ساختن شهری مطلوب در بخش حمل و نقل و ترافیک استفاده به عمل آورد.

شیمای زربادی پور

سرپرست معاونت حمل و نقل و ترافیک شهرداری قزوین

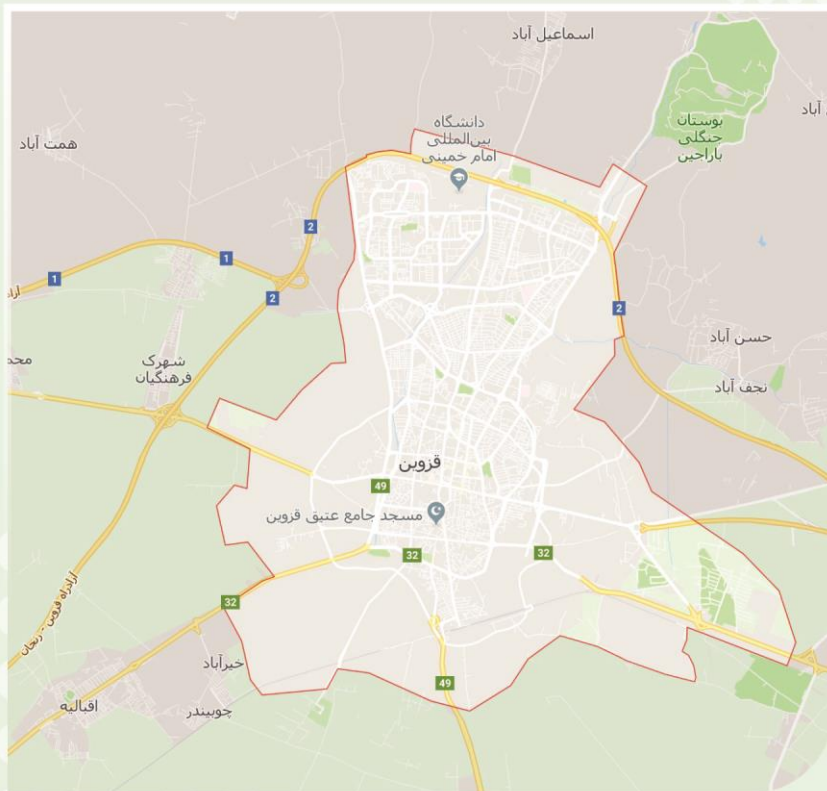
...موقعیت قزوین در کشور



<http://traffic.qazvin.ir>

۶

..نقشه شهر قزوین



http://traffic.qazvin.ir

اطلاعات جغرافیایی شهر قزوین

سال ۹۸	سال ۹۷	واحد	شرح
6.413	6.413	هکتار	مساحت شهر قزوین
3	3	منطقه	تعداد مناطق شهرداری
4.7	4.7	کیلومتر	متوسط عرض شهر قزوین
13	13	کیلومتر	متوسط طول شهر قزوین
36.31	36.31	درجه	عرض جغرافیایی شهر قزوین
49.99	49.99	درجه	طول جغرافیایی شهر قزوین
1278	1278	متر	متوسط ارتفاع از سطح دریا
28.42	27.69	میلی متر در ماه	میانگین بارندگی ماهانه
81	80	درصد	رطوبت نسبی
78	67	روز	تعداد روزهای یخبندان
14.8	15.1	متر بر ثانیه	میانگین حداکثر وزش باد ماهیانه
14.8	15.4	درجه سانتیگراد	میانگین درجه حرارت سالانه
نیمه خشک و سرد	نیمه خشک و سرد	آب و هوا
خیلی زیاد	خیلی زیاد	موقعیت از لحاظ زلزله خیزی

منبع: سازمان برنامه و بودجه استان قزوین

اطلاعات جمعیت و اشتغال شهر قزوین

شرح	مقدار	واحد	توضیحات
کل جمعیت ساکن شهر قزوین	نفر	402784	سال ۹۵
کل جمعیت مرد	نفر	203702	سال ۹۵
کل جمعیت زن	نفر	199046	سال ۹۵
تعداد خانوار شهر	خانوار	127154	سال ۹۵
متوسط بعد خانوار شهر	نفر	3.16	سال ۹۵
تراکم جمعیت	نفر در هکتار	63	سال ۹۵
میزان باسوادی	درصد	89.2	سال ۹۵

منبع: سازمان برنامه و بودجه استان قزوین

... سلسله مراتب عملکردی شبکه معابر مجموعه شهری قزوین



راهنمای علائم

- | | |
|-----------------|-------------|
| شریانی درجه یک | راه آزاد |
| شریانی درجه دو | راه اصلی |
| جمع و پخش کننده | راه فرعی |
| رمپ و لُوپ | راه روستایی |

اطلاعات شبکه معابر مجموعه شهری قزوین

نوع راه	طول (کیلومتر)	درصد
آزاد راه	156	9.6
راه اصلی	103.6	6.4
راه فرعی	317.4	19.5
راه روستایی	169	10.5
سایر راهها	877.9	54
مجموع	1,623.9	100

خلاصه اطلاعات شبکه معابر مجموعه شهری قزوین


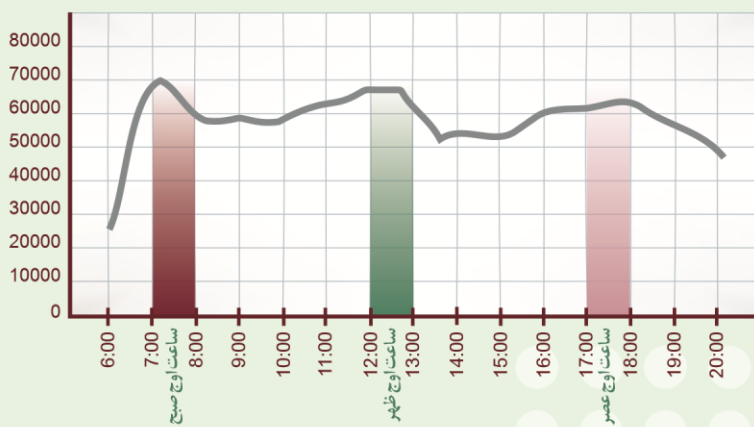
نوع راه	طول (کیلومتر)	درصد
شریانی درجه یک	51	21.7
شریانی درجه ۲	63.4	27
جمع و پخش کننده	120.2	51.3
مجموع	234.6	100



<http://traffic.qazvin.ir>



تغییرات زمانی حجم معادل سواری عبوری از شبکه معابر شهر قزوین



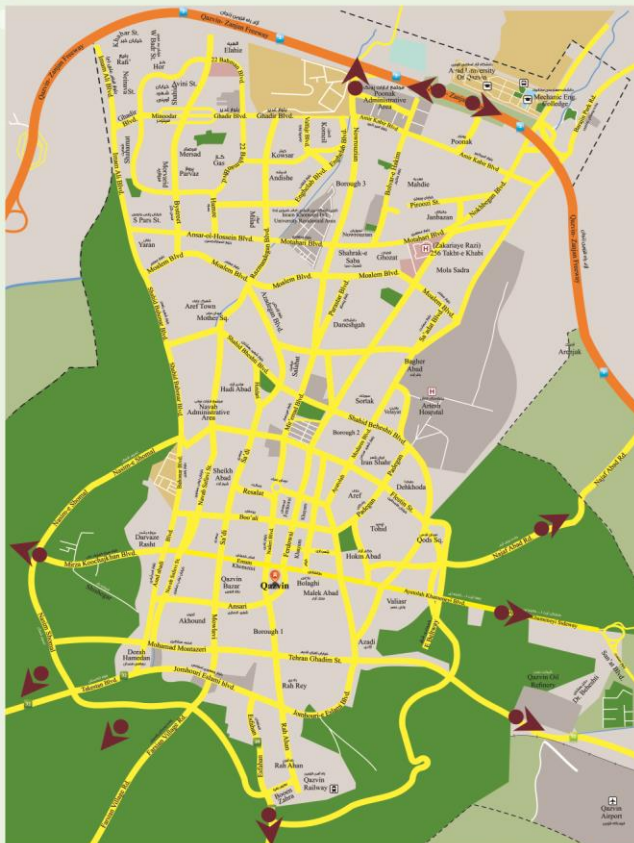
مناطق ترافیکی شهر قزوین بر اساس مطالعات جامع حمل و نقل



۱۳

<http://traffic.qazvin.ir>

موقعیت دروازه‌های شهر قزوین



۱۴

<http://traffic.qazvin.ir>

دروازه‌های شهر



مرکز کنترل ترافیک

<http://traffic.qazvin.ir>

دوربین‌های کنترل سرعت

ردیف	مکان	تعداد/ سال ۹۷	تعداد/ سال ۹۸
1	بلوار شهید سردار حاج قاسم سلیمانی	3	3
2	بلوار شهید مطهری	2	2
3	بلوار شهید لشگری	2	2
4	بلوار شهید باهنر	2	2
5	زیرگذر نصر	2	2
6	بلوار شهید بهشتی	2	2
7	پل قدس	1	1
8	بلوار آیت الله خامنه‌ای	3	3
9	بلوار جمهوری	2	2
10	زیرگذر پل نخبگان	1	1
11	زیرگذر پل خلیج فارس	1	1
12	زیرگذر شهید مطهری	2	2
13	پل امام رضا (ع)	7	7
جمع کل		30	30

بستر مخابراتی فیبر نوری

متراژ	سال ۹۳ (کیلومتر)	سال ۹۴ (کیلومتر)	سال ۹۵ (کیلومتر)	سال ۹۶ (کیلومتر)	سال ۹۷ (کیلومتر)	سال ۹۸ (کیلومتر)
متراژ کل	45.5	50	52.23	52.23	63	63
جمع کل اجرا شده توسط مرکز کنترل ترافیک	15.5	20	22.23	22.23	33	33
جمع کل اجرا شده توسط مخابرات	30	30	30	30	30	30

.. آمار دوربین‌های مرکز کنترل ترافیک

نوع دوربین	سال ۹۳ (کیلومتر)	سال ۹۴ (کیلومتر)	سال ۹۵ (کیلومتر)	سال ۹۶ (کیلومتر)	سال ۹۷ (کیلومتر)	سال ۹۸ (کیلومتر)
دوربین نظارت تصویری	50	62	68	74	81	87
دوربین کنترل سرعت	16	16	21	23	30	30
دوربین ثبت تخلف عبور از چراغ قرمز	6	6	6	6	6	6
دوربین ثبت تخلف عبور از خطوط ویژه	2	2	2	2	2	2

.. آمار چراغ‌های مرکز کنترل ترافیک

چشم‌کزن	هوشمند		پری تایم	سال	
	محلی	مرکزی		۹۷	۹۸
فلاشر	6	29	8	9	10
سولار	6	32	7	49	55

.. مقایسه تعداد کل چراغ‌ها در ۶ سال متوالی

پری تایم	هوشمند		سال
	محلی	مرکزی	
5	10	22	93
6	9	23	94
6	7	25	95
8	6	29	96
8	6	29	97
7	6	32	98

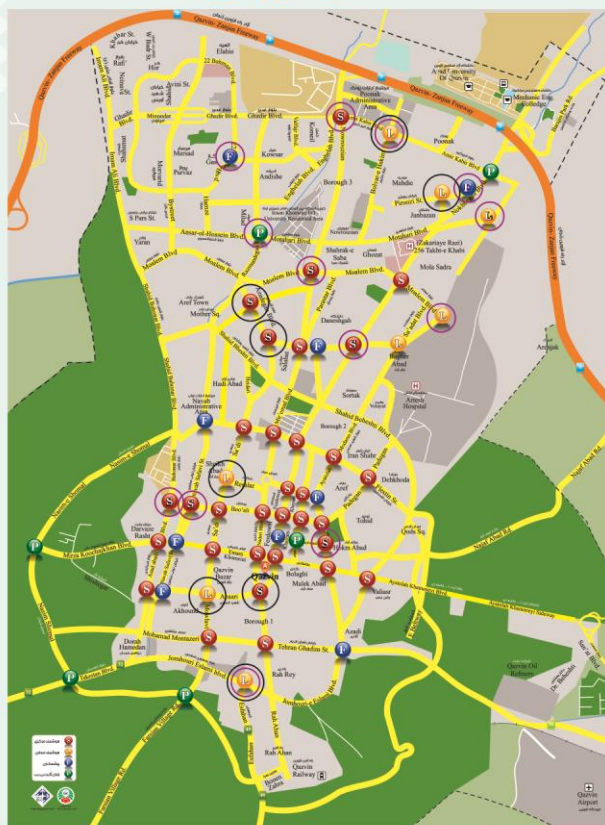
.. آمار حجم متوسط عبوری از تقاطعات هوشمند در یک شبانه روز در سال ۹۷

ردیف	نام تقاطع	حجم روزانه	حجم سالانه	AM Peak	PM Peak
1	شهید سردار قاسم سلیمانی	82884	30,252,660	27420	27420
2	میدان ۲۲ بهمن	74311	27,123,515	27078	47233
3	ولیعصر	55713	20,335,245	19771	35942
4	شهدا	35058	12,796,170	13976	42164
5	بیغمبریه	36395	13,284,175	12390	24005
6	شهید انصاری-اسدآبادی	50780	18,534,700	19068	31712
7	معلم- شهید بابایی	49084	17,915,660	17058	32026
8	میدان عدل	45027	16,434,855	14711	30316
9	عمران	45320	16,541,800	15394	29926
10	محمدرسول الله	44032	16,071,680	14157	29875
11	راهنمایی	32484	11,856,660	11380	21103
12	سه راه شهرداری	41485	15,142,025	14395	27090
13	بنیادشهید	40100	14,636,500	14089	26011
14	ملت	35776	13,058,240	12657	23120
15	پادگان	37455	13,671,075	13281	24174
16	عدل	37608	13,726,920	10896	26712
17	نظام وفا	35485	12,952,025	134811	22075
18	طالقانی	35589	12,989,985	12559	23030
19	نادری	9607	3,506,555	3250	6358
20	منتظری-مولوی	35320	12,891,800	12830	22490
21	هلال احمر	26619	9,715,935	10598	16021
22	فلسطین	30048	10,967,520	10479	19569
23	خیام	21922	8,001,530	8672	13251
24	بازار	22719	8,292,435	8707	14345
25	فردوسی	24021	8,767,665	8727	15293
26	مدنی- شهید بابایی	51696	18,869,040	17034	34662
27	معلم- شهید سردار قاسم سلیمانی	91121	33,259,165	31542	59579
28	صداو سیما	54809	20,005,285	19207	35602
29	دادگستری	47392	17,298,080	17398	29994

.. آمار حجم متوسط عبوری از تقاطعات هوشمند در یک شبانه روز در سال ۹۸

ردیف	نام تقاطع	حجم روزانه	حجم سالانه	AM Peak	PM Peak
1	شهید سردار قاسم سلیمانی	7157791	28 393	24546	53245
2	میدان ۲۲ بهمن	69758	25 461 670	25109	44649
3	ولیعصر	52772	19 261 780	20390	32382
4	شهدا	34243	12 498 695	13677	20566
5	پیغمبریه	42673	15 575 645	15834	26839
6	شهید انصاری-اسدآبادی	50521	18 440 165	19025	31496
7	معلم- شهید بابایی	52224	19 061 760	19549	32675
8	میدان عدل	45027	16 434 855	14529	29553
9	عمران	43253	15 787 345	15056	28197
10	محمدرسول الله	44784	16 346 160	15835	28949
11	راهنمایی	30349	11 077 385	10909	19440
12	سه راه شهرداری	40906	14 930 690	14548	26358
13	بنیادشهید	39318	14 351 070	14106	25212
14	ملت	35776	13 058 240	12413	24048
15	پادگان	35691	13 027 215	12497	23194
16	عدل	34768	12 690 320	12320	22448
17	نظام وفا	37755	13 780 575	13434	24321
18	طالقانی	31244	11 404 060	11567	19677
19	نادری	34395	12 554 175	13046	21349
20	منتظری-مولوی	39284	14 338 660	14915	24284
21	هلال احمر	29074	10 612 010	11191	17883
22	فلسطین	31007	11 317 555	10065	20942
23	خیام	20820	7 599 300	8779	12041
24	بازار	22157	8 087 305	8354	13803
25	فردوسی	23864	8 710 360	8598	15266
26	مدنی- شهید بابایی	46915	17 123 975	16017	30898
27	معلم- شهید سردار قاسم سلیمانی	85800	31 317 000	30075	55725
28	صداو سیما	54533	19 904 545	18113	36420
29	دادگستری	48311	17 633 515	17595	30716

..نقشه جانمایی چراغ‌ها



چشمک زن

هوشمند مرکزی

زمان ثابت (پری تایم)

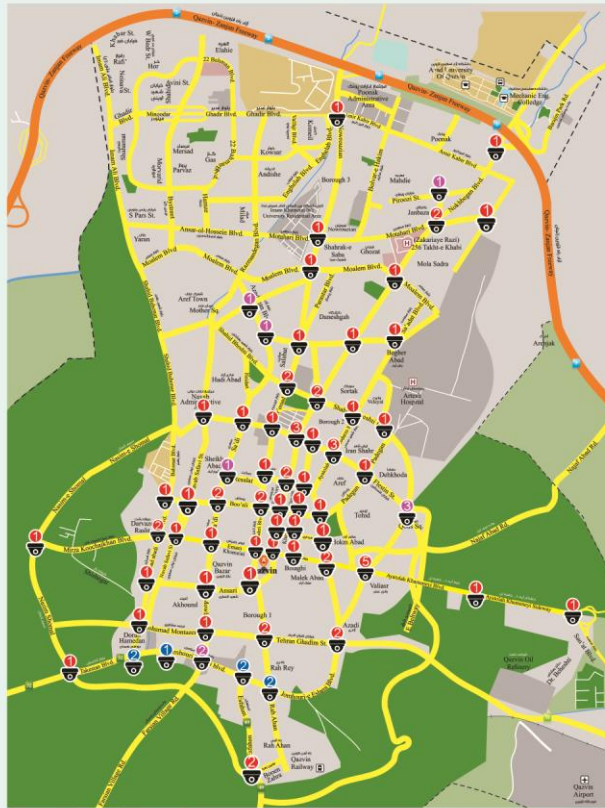
هوشمند محلی

سال ۹۸

سال ۹۷

<http://traffic.qazvin.ir>

.. نقشه جانمایی دوربین های نظارت تصویری

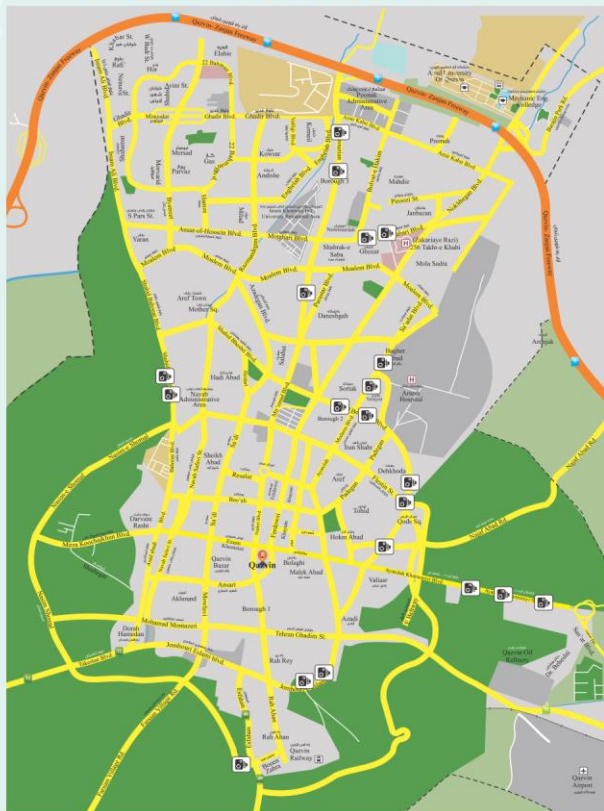


 دوربین های اضافه شده و تعداد آن در سال ۹۸

 دوربین های اضافه شده و تعداد آن در سال ۹۷

اعداد نشانگر تعداد دوربین در تقاطع هستند

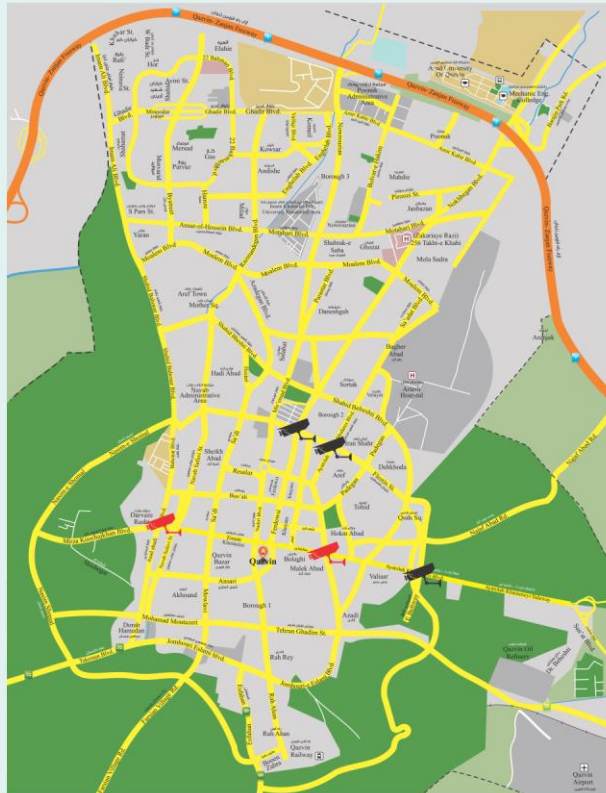
نقشه جانمایی دوربین های کنترل سرعت



<http://traffic.qazvin.ir>

۳۲

• نقشه جانمایی دوربین های عبور از چراغ قرمز و دوربین های عبور از خطوط ویژه



دوربین های عبور از چراغ قرمز

دوربین های عبور از خطوط ویژه



شهرداری قزوین



سازمان حمل و نقل و ترافیک

<http://traffic.qazvin.ir>

اصلاح هندسی

سال ۹۸	سال ۹۷
اصلاح هندسی تقاطع ایران- پیروزی	تقاطع ۲۲ بهمن
اصلاح کنار گذر جنوب غرب میدان نصر	پایانه مسافربری بوئین زهرا
اصلاح جنوب شرق تقاطع شهید مطهری- شهید سردار سلیمانی	میدان سید حسن نصرالله
اصلاح هندسی تقاطع پیروزی- نخجگان	ورودی شهرک دانش و ناصر آباد
اصلاح هندسی تقاطع رزمندگان- غدیر	
اصلاح هندسی تقاطع امام علی- غدیر	

مناسب سازی

ردیف	شرح	سال ۹۷	سال ۹۸
1	بلوار معلم	●	
2	میدان سید حسن نصر اله	●	
3	تقاطع ۲۲ بهمن	●	
4	بلوار سید الشهداء	●	
5	پارک بانوان مینودر	●	
6	بلوار بهشتی مقابل کانون معلولین توانا	●	
7	مینودر مقابل بیمارستان ولایت	●	
8	بلور شهید سردار سلیمانی مقابل بستنی نعمت		●
9	فردوسی		●
10	شهید بابایی	●	●
11	چهارراه دادگستری		●
12	تقاطع مدرس طالقانی		●
13	مسیر دوچرخه شهید سردار سلیمانی- معلم		●
14	جنوب تقاطع شهید مطهری- چگینی		●
15	تقاطع سعدی- رسالت		●
16	جزیره های اصلاح شرق و غرب محل پل هوایی عابر پیاده بلوار شهید لشکری		●
17	بلوار انصارالحسین		●
18	میدان مادر		●
19	خیابان فلسطین		●
20	مقابل بیمارستان پاستور		●
21	مقابل فروشگاه پروما و بیمارستان ارتش		●
22	بلوار آزادگان مقابل مدرسه میناق		●
23	بلوار رزمندگان مقابل دادگاه کوثر		●
24	بلوار شهید مدرس مقابل کوچه های گلها و شهید یزدی		●
	تقاطع شهید نواب صفوی- دانشگاه تربیت معلم		●

...آمار سرعت گیرهای اضافه شده در سال های مختلف

سال	آسفالتی	سنگ - آسفالت	پلاستیکی	جمع کل
1395	76	0	140	216
1396	89	2	14	105
1397	39	0	0	39
1398	-	22	126	148

...آمار کل سرعت گیرها در سطح شهر سال ۹۷

آسفالتی	سنگ - آسفالت	پلاستیکی	جمع کل
604	19	754	1377

...خط کشی معابر

سال	خط کشی طولی	خط کشی عرضی عابر پیاده
سال ۹۷	۲۳۲۰۰۰ مترطول	۶۸۷۴ مترمربع
سال ۹۸	۴۳۵۰۰۰ مترطول	۵۷۴۲ مترمربع

...تابلوهای راهنمای مسیر سال ۹۷

نوع تابلو	تعداد اضافه شده در سال ۹۷	متراژ اضافه شده در سال ۹۷ (مترمربع)	تعداد کل	متراژ کل
بالاسری (محل)	3	121	91	147.919
صلیبی (عدد)	0	0	17	207.37
پرچی (عدد)	4	24	129	491.9
جانبی (ساده)	6	43	100	763.85

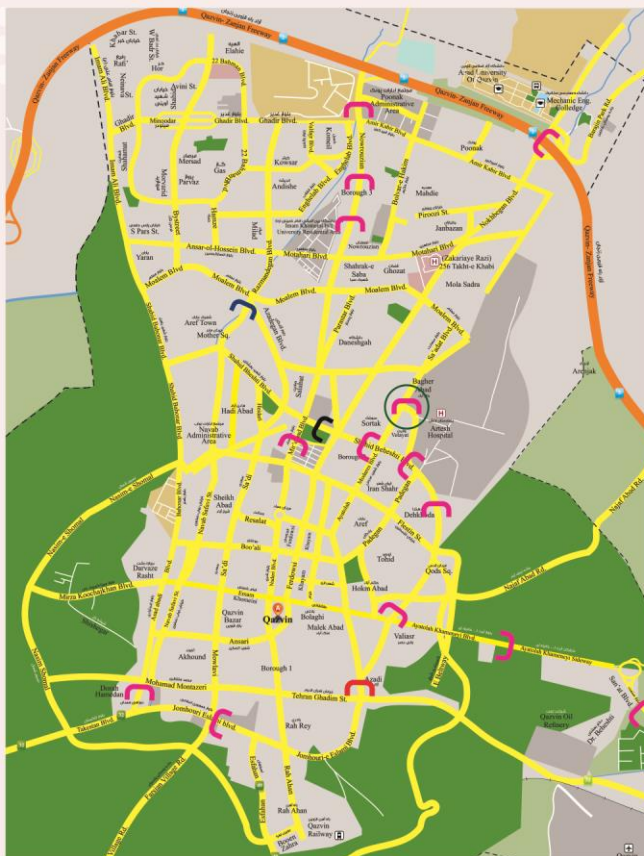
...نصب تابلوهای شناسایی و تعیین مسیر (مترمربع)

دکل دروازه‌ای	کنسولی	پرچمی	جانبی ساده
26	0	11	259

...پل‌های هوایی عابر پیاده

ردیف	مکان	نوع پل (معمولی، مجهز به آسانسور، پله برقی)	تعداد
1	بلوار خرمشهر، روبروی ترمینال آزادگان	مجهز به پله برقی	4
2	چهار راه ولی عصر	مجهز به پله برقی	4
3	بلوار شهید بهشتی، روبروی پارک سوار	معمولی	-
4	بلوار شهید بهشتی، روبروی سازمان نظام مهندسی	معمولی	-
5	بلوار شهید بهشتی، روبروی میدان ارتش	معمولی	-
6	بلوار شهید بابایی	آسانسور	2
7	روبروی برق شمال، نرسیده به میدان سرداران	معمولی	-
8	بلوار شهید سردار سلیمانی، روبروی بانک ملت	معمولی	-
9	بلوار شهید سردار سلیمانی، روبروی حکمت ۷۲	معمولی	-
10	بلوار شهید سردار سلیمانی، روبروی صدا و سیما	معمولی	-
11	بلوار آیت اله خامنه‌ای، روبروی هتل قدس	معمولی	-
12	شهرک عارف، بهارستان	معمولی - رمپ دار	-
13	دوراه همدان	معمولی	-
14	ابتدای بلوار صنعت	معمولی	-

..نقشه جانمایی پل‌های هوایی عابر پیاده



پل‌های عابر پیاده مجهز به آسانسور
پل‌های عابر پیاده مجهز به پله برقی

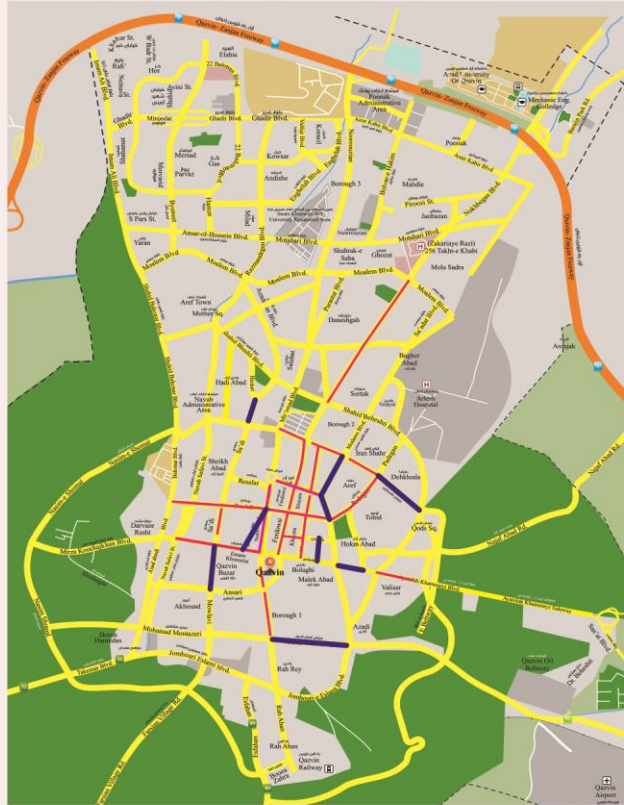
پل‌های عابر پیاده معمولی
پل‌های عابر پیاده رمپ‌دار

○ اضافه شده در سال ۹۸

... پارکینگ‌ها

ردیف	مالکیت	نام پارکینگ	آدرس	مساحت (مترمربع)	تعداد فضای پارک	
1	شهرداری - سازمان ترافیک	سرچشمه	خیابان خیام - کوچه تعهدی	2500	160	
2	شهرداری - سازمان ترافیک	شهید انصاری	بلوار شهید انصاری - بعد از تقاطع مولوی	14700	348	
3	شهرداری - سازمان ترافیک	رازی	خیابان شهید بابایی - مقابل بیمارستان رازی	1100	50	
4	شهرداری - سازمان ترافیک	کوثر	خیابان طالقانی - جنب بیمارستان کوثر	1750	60	
5	شهرداری - سازمان ترافیک	بازار	بلوار شهید انصاری - جنب کلانتری بازار	1200	100	
6	شهرداری - سازمان ترافیک	کاشانی	خیابان آیت ا... کاشانی - روبروی مدرسه باغچه بان	1000	40	
7	شهرداری - سازمان ترافیک	۷دی	فضای تحتانی تقاطع غیرمسطح ۷دی (نادری)	1450	60	
8	شهرداری - سازمان ترافیک	۹دی	فضای تحتانی تقاطع غیرمسطح ۹دی (عمران)	3600	120	
9	شهرداری - سازمان ترافیک	طالقانی و آسان پارک	خیابان طالقانی - سرپل (تقاطع آیت ا... کاشانی)	4500	230	
10	شهرداری - سازمان ترافیک	دارابی	خیابان طالقانی - جنب کوچه دارابی	700	35	
11	شهرداری - سازمان ترافیک	جمهوری	بلوار جمهوری - جنب پمپ بنزین مقامی	4000	240	
12	شهرداری - سازمان ترافیک	عبید زاکانی	خیابان عبید زاکانی - جنب حمام فجر	1671	104	
13	شهرداری - سازمان ترافیک	قدس	بلوار شهید بهشتی - میدان قدس	3700	124	
14	خصوصی	ملکی	خیابان امام خمینی (ره) - بعد از چهارراه بازار	600	30	
15	خصوصی - ترافیک	معین	خیابان طالقانی - انتهای کوچه شهید سیاهپوش	1000	45	
16	شهرداری - معاونت ترافیک	مهر و ماه	خیابان بوعلی - جنب بانک کشاورزی	19000	760	
17	خصوصی - شهرداری	محتجم تجاری البرز	خیابان خیام - کوچه تعهدی	2587.5	207	
18	خصوصی - ترافیک	طهماسبی	خیابان خیام - کوچه تعهدی	1530	75	
جمع					1003	64001

... نقشه جانمایی پارکینگ‌های محدوده کارت پارک



...آموزش سال ۹۷

اقدامات صورت گرفته در راستای آموزش فرهنگ ترافیک

برپایی غرفه دنیای ترافیک در نمایشگاه آداب و سنن نوروز ۹۷

اجرای طرح عابریار (با تن پوش های عروسکی حاجی فیروز و ...)

پارک آموزش ترافیک با طرح ویژه آموزش دانش آموزان مدارس کم برخوردار

اجرای جنگ های فرهنگ ترافیک در بوستان های سطح شهر

اجرای تئاتر نمایشی بهمراه طرح پلیس مدرسه در برخی مدارس سطح شهر

برپایی غرفه چاپ تی شرت و آموزش و تعمیرات دوچرخه در سرای سعد السلطنه در شهریور ماه

اجرای نمایش پانتومیم و تئاتر خیابانی به مناسبت آغاز به کار مدارس

همکاری با انجمن دوستداران دوچرخه در اجرای طرح سه شنبه های بدون خودرو

...آموزش سال ۹۸

اقدامات صورت گرفته در راستای آموزش فرهنگ ترافیک

برپایی غرفه دنیای ترافیک در نمایشگاه آداب و سنن-نوروز ۹۸

اجرای طرح انتظام بخشی عابرین پیاده ۲ بار در سال در هسته مرکزی شهر (با تن پوش های عروسکی، حاجی فیروز و ...)

اجرای تئاتر نمایشی با موضوعات ترافیکی در ۵۰ مدرسه کم برخوردار منتخب آموزش و پرورش

اجرای تئاتر نمایشی بهمراه طرح پلیس مدرسه در برخی مدارس سطح شهر

نصب بنرهای آموزشی در مدارس و تقاطع های سطح شهر

همکاری با انجمن دوستداران دوچرخه در اجرای طرح سه شنبه های بدون خودرو

...همایش های برگزار شده سال ۹۷

عنوان همایش	تعداد
همایش دوچرخه سواری	4

...مسیر دوچرخه (اقدامات صورت گرفته در سال ۹۷)

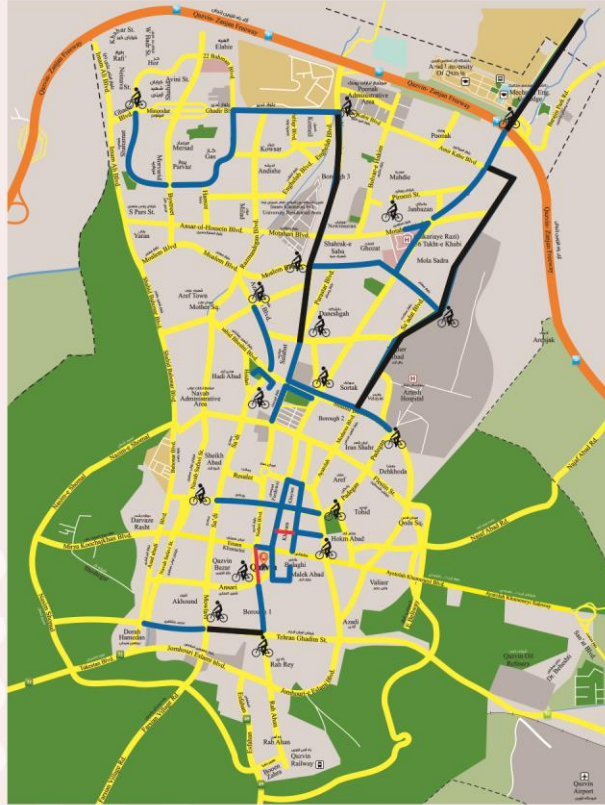
ردیف	آدرس	متراژ	توضیحات
1	مسیر دوچرخه هلال احمر	580	صرفاً خط کشی بدون تابلو
2	مسیر دوچرخه میدان جانبازان	270	صرفاً خط کشی بدون تابلو
3	مسیر دوچرخه نخبگان	1200	تعریض مسیر و نصب جداکننده
4	مسیر دوچرخه استانداری تا تقاطع شهید مدنی	600	نصب جداکننده
5	مسیر دوچرخه بوعلی	730	تعریض مسیر و نصب جداکننده
6	تابلوی زمانبندی مسیر دوچرخه	-	۵ عدد
7	ایستگاه دوچرخه (در پارکینگ ها و مراکز جاذب سفر و سازمانهای شهرداری)	-	۲۵۰ عدد
8	جاده سلامت	-	احداث خانه دوچرخه با مشارکت بخش خصوصی

...ایمن سازی مسیرهای دوچرخه

(نصب جداکننده فلزی) در سال ۹۸

نام مسیر دوچرخه	متراژ	ضلع
بوعلی	720	شمال
معلم	1500	جنوب
فردوسی	1000	غرب
عدل	180	جنوب

... نقشه جایابی مسیر دوچرخه



— مسیرهای اضافه شده در سال ۹۷
— مسیرهای اضافه شده در سال ۹۸

...مسیر دوچرخه موجود سال ۹۷

ردیف	موقعیت	ادرس	کیلومتر از
1	بلوار غدیر	دانشگاه بین الملل امام خمینی (ره) - میدان گلها	1.10
2	بلوار ۲۲ بهمن	میدان گلها - میدان تعاون	5.25
3	بلوار نخجگان	میدان جانبازان - انتهای پونک	1.19
4	بلوار نخجگان	دانشگاه آزاد اسلامی - ورودی فدک	3.63
5	بلوار شهید بابایی	کانال - میدان جانبازان	0.60
6	بلوار معلم	بلوار لشگری - نوروزیان	3.29
7	بلوار آزادگان	ابتدای آزادگان - چهارراه سونا	1.31
8	بلوار شهید بهشتی	میدان ارتش - میدان نصر (جنوب شهید بهشتی)	0.85
9	خیابان بوعلی	مدرس - چهارراه نادری	0.74
10	فردوسی	آزادی - میدان عدل	0.87
11	خیام	چهارراه عدل - سه راه خیام	0.87
12	خیابان شهیدا	سرتاسر	1.30
13	خیابان منتظری	اسدابادی - مولوی	1.28
14	خیابان عدل	مدرس - میدان عدل	0.36
15	خیابان میرعماد	تقاطع عمران - میدان سرداران	0.61
16	بلوار شهید بهشتی	میدان نصر - تقاطع شهید بابایی	0.48
17	بلوار شهید بهشتی	تقاطع شهید بابایی - میدان سرداران	0.33
18	بلوار شهید سردار سلیمانی	میدان سرداران - تقاطع مدنی	0.51
19	خ شهرداری	تقاطع شهرداری - تقاطع مدرس	0.48
20	بلوار شهید بهشتی - ضلع جنوب	میدان سرداران - دهخدا	0.42
21	بلوار شهید سردار سلیمانی	تقاطع مدنی - بلوار معلم	1.35
22	بلوار نخجگان	انتهای بلوار نخجگان - ابتدای جاده سلامت	1.00
23	بینمیریه	میدان آزادی - ۳ راه شهربانی	0.42
24	هلال احمر	۳ راه شهربانی - میدان آزادی	0.58
25	میدان جانبازان	میدان جانبازان	0.27
26	بلوار شهید لشگری	سرتاسر	3.80
27	بلوار امیر کبیر	سرتاسر	0.43
جمع			33.29

...مسیرهای دوچرخه ایجاد شده در سال ۹۸

ضلع	متر از	ادرس
غرب - شرق	5000	بلوار شهید سردار سلیمانی (دانشگاه بین الملل - معلم)
غرب	2700	بلوار شهید سردار سلیمانی (معلم - شهید مدنی)
غرب	1000	بلوار شهید سردار سلیمانی (شهید مدنی - سرداران)

... چراغ راهنمایی

ردیف	موقعیت	هوشمند مرکزی	ردیف	موقعیت	هوشمند محلی	پری تایم	چشمک زن
1	چهارراه عدل	●	35	سه راه باقرآباد	●		
2	چهارراه فلسطین	●	36	سه راه معلم - چکینی	●		
3	چهارراه محمد رسول ...	●	37	سه راه چکینی - مطهری	●		
4	چهارراه خیام	●	38	نسیم شمال - میرزا کوچک خان		●	
5	چهارراه طالقانی	●	39	نسیم شمال - تاکستان		●	
6	چهارراه یادگان	●	40	نسیم شمال - فارسیان		●	
7	میدان عدل	●	41	چهارراه شهرداری		●	
8	چهارراه ولیعصر	●	42	چهارراه امیرکبیر - خنیکان		●	
9	چهارراه فردوسی	●	43	حکیم - امیرکبیر		●	
10	چهارراه هلال احمر	●	44	سعدی - رسالت		●	
11	چهارراه ملت	●	45	ایران پیروزی		●	
12	چهارراه نظام وفا	●	46	میدان اول کوثر		●	
13	چهارراه نادری	●	47	میدان تهران قدیم		●	
14	چهارراه عمران	●	48	امام - نواب		●	
15	چهارراه بنیاد	●	49	فلسطین - مجاهد		●	
16	چهارراه شهیدا	●	50	شهید مدرس - عدل		●	
17	چهارراه بازار	●	51	نواب - کارگر		●	
18	میدان ۲۲ بهمن	●	52	بسیج شرقی - بوذر		●	
19	چهارراه میرداماد	●	53	بسیج غربی - ۲۲ بهمن		●	
20	چهارراه منتظری	●	54	ورودی فدک		●	
21	چهارراه پیغمبریه	●	55	شهید مدنی - شهید دستغیب		●	
22	سه راه اسدآبادی	●					
23	چهارراه معلم - بابایی	●					
24	تقاطع دادگستری	●					
25	تقاطع راهنمایی	●					
26	سه راه شهرداری	●					
27	معلم - امام	●					
28	شهید مدنی - شهید بابایی	●					
29	امیرکبیر - غدیر (صدا و سیما)	●					
30	چهارراه انصاری - مولوی	●					
31	چهارراه شهید مدنی - آزادگان	●					
32	چهارراه ساحل - آزادگان	●					
33	چهارراه شهربانی	●					
34	چهارراه اصفهان	●					

● تا سال ۹۷
● سال ۹۸

... پارکینگ‌های حاشیه‌ای سال ۹۷

ردیف	نام معبر	ابتدا	انتهای	تعارف	تعداد فضای پارک
1	خیابان فلسطین	چهارراه عمران	چهارراه یادگان	8000	173
2	خیابان خیام	تقاطع خیام	سه راه خیام	8000	226
3	بلوار دهخدا	میدان عدل	چهارراه فلسطین	8000	81
4	خیابان عدل	میدان میرعماد	تقاطع عدل و بلوار مدرس	8000	79
5	خیابان فردوسی	سه راه شهرداری-فردوسی	میدان عدل	8000	76
6	خیابان نادری	میدان میر عماد	تقاطع پیغمبریه	8000	68
7	خیابان بوعلی	چهارراه پارک ملت	چهارراه راهنمایی	8000	110
8	خیابان شهرداری	چهارراه شهرداری	سه راه شهرداری	8000	40
9	خیابان یادگان	چهارراه پارک ملت	چهارراه یادگان	5000	112
10	خیابان شهید بابایی	تقاطع شهید بابایی	تقاطع معلم	5000	203
11	خیابان آیت الله خامنه ای	چهارراه ولیعصر	هتل مرمر	5000	68
12	خیابان شهید(سپه)	تقاطع شهربانی	چهارراه شهیدا	8000	117
13	خیابان امام خمینی	سبزه میدان	تقاطع نواب	8000	86
14	خیابان پیغمبریه	تقاطع پیغمبریه	تقاطع شهربانی	5000	48
15	خیابان سعدی شمالی	۴راه نظام وفا	چهارراه بنیاد شهید	5000	40
16	خیابان سعدی جنوبی	۴راه بازار	۴راه نظام وفا	8000	45
17	خیابان مولوی	چهارراه بازار	چهارراه مولوی- انصاری	8000	65
18	خیابان عبید زاکانی	کوچه شهید زریابادی	خیابان امام خمینی	8000	40
19	خیابان شهید مدرس	چهارراه پارک ملت	چهارراه مدرس (محمد رسول الله)	5000	176
20	خیابان دارابی	خیابان طالقانی	خیابان شهرداری	8000	42
21	خیابان تهران قدیم	چهارراه شهیدا (سپه)	میدان تهران قدیم	5000	190
22	خیابان فلسطین	چهارراه یادگان	میدان قدس	8000	112
23	خیابان طالقانی	چهارراه طالقانی- مدرس	خیابان حکم آباد	8000	60
24	خیابان حیدری	چهارراه بنیاد شهید	میدان حلال آب	5000	66
جمع					2323

... پارکینگ‌های حاشیه‌ای سال ۹۸

نام خیابان	ابتدا	تعداد	وضعیت	تعرفه به ازای هر نیم ساعت (تومان)
شهرداری	۴راه شهرداری تا ۳راه شهرداری	۴۴	فعال	۱۰۰۰
فردوسی	۳راه شهرداری تا ۴راه فردوسی	۳۷	فعال	۱۰۰۰
	از ۴راه فردوسی تا میدان عدل	۴۳	فعال	۱۰۰۰
دهخدا	از میدان عدل تا تقاطع فلسطین (غرب)	۳۲	فعال	۱۰۰۰
	از میدان عدل تا تقاطع فلسطین (شرق)	۵۵	فعال	۱۰۰۰
عدل	تقاطع بلوار تا ۴راه خیام	۱۰	فعال	۱۰۰۰
	۴راه خیام تا میدان عدل	۱۲	فعال	۱۰۰۰
	میدان عدل تا میدان میرعماد	۵۲	فعال	۱۰۰۰
خیام	خیام شمالی (شرق)	۶۸	فعال	۱۰۰۰
	خیام شمالی (غرب)	۷۳	فعال	۱۰۰۰
	خیام وسط (میدان عدل تا ۴راه خیام)	۴۷	فعال	۱۰۰۰
	تا ۴راه شهرداری	۳۲	فعال	۱۰۰۰
	از ۴راه شهرداری تا ۳راه خیام	۲۲	فعال	۱۰۰۰
بلوار خامنه ای	از ۴راه ولیعصر تا هتل مرمر (شرق)	۲۷	فعال	۱۰۰۰
	از ۴راه ولیعصر تا هتل مرمر (غرب)	۴۵	فعال	۱۰۰۰
پادگان	از ۴راه پادگان تا میدان عارف	۱۱۴	فعال	۱۰۰۰
	از میدان عارف تا پارک ملت	۲۷	فعال	۱۰۰۰
شهید مدرس	پارک ملت تا ۴راه محمدرسول اله (شرق)	۷۰	فعال	۱۰۰۰
	پارک ملت تا ۴راه محمدرسول اله (غرب)	۶۷	فعال	۱۰۰۰
بوعلی	از ۴راه پارک ملت تا ۴راه خیام	۲۴	غیرفعال	۱۰۰۰
	از ۴راه خیام تا ۴راه فردوسی	۱۲	غیرفعال	۱۰۰۰
	از ۴راه فردوسی تا ۳راه نادری	۲۲	فعال	۱۰۰۰
	از ۴راه بوعلی تا ۴راه نظام وفا	۵۸	فعال	۱۰۰۰
	از ۴راه نظام وفا تا ۴راه راهنمایی	۳۸	فعال	۱۰۰۰
نادری	نادری شمالی (شرق)	۳۰	فعال	۱۰۰۰
	نادری شمالی (غرب)	۲۲	فعال	۱۰۰۰
	نادری جنوبی	۲۷	فعال	۱۰۰۰
پیغمبریه	از سبزه میدان تا تقاطع شهربانی	۴۵	غیرفعال	۱۰۰۰

۳۸ پارکینگ‌های حاشیه‌ای سال ۹۸

نام خیابان	ابتداء	تعداد	وضعیت	تعرفه به ازای هر نیم ساعت (تومان)
سپه	سمت مسجد جامع	۵۸	فعال	۱۰۰۰
	سمت بازارچه	۶۸	فعال	۱۰۰۰
شهید بابایی	از ابتدای خیابان بابایی تا ۴راه مدنی	۸۵	فعال	۱۰۰۰
	از ۴راه مدنی تا تقاطع معلم (شرق)	۱۱۰	فعال	۱۰۰۰
	از تقاطع معلم تا ۴راه مدنی (غرب)	۹۳	فعال	۱۰۰۰
	از ۴راه مدنی تا ابتدای خ بابایی (غرب)	۶۲	فعال	۱۰۰۰
فلسطین	۴راه عمران تا ۴راه بنیاد	۵۶	فعال	۱۰۰۰
	از ۴راه عمران تا ۴راه فلسطین	۵۹	فعال	۱۰۰۰
	از ۴راه فلسطین تا محمد رسول اله	۷۱	فعال	۱۰۰۰
	از ۴راه محمد رسول اله تا ۴راه یادگان	۶۹	فعال	۱۰۰۰
	از ۴راه یادگان تا تقاطع قدس	۸۶	فعال	۱۰۰۰
سعدی	۴راه نظام وفا تا بازار	۵۲	فعال	۱۰۰۰
	۴راه نظام وفا تا بازار (شرق)	۵۵	فعال	۱۰۰۰
	۴راه نظام وفا تا ۴راه بنیاد شرق	۸۸	فعال	۱۰۰۰
	۴راه نظام وفا تا بنیاد غرب	۹۷	فعال	۱۰۰۰
امام خمینی ره	از سبزه میدان تا تقاطع بازار	۵۴	غیرفعال	۱۰۰۰
	از ۴راه بازار تا تقاطع نواب	۴۱	فعال	۱۰۰۰
طالقانی	۴راه طالقانی تا حکم آباد	۲۲	فعال	۱۰۰۰
بلوار شهید مدرس	حدفاصل پل طالقانی تا تقاطع ملت	۱۲۰	غیرفعال	۱۰۰۰
مولوی	تقاطع بازار تا تقاطع انصاری	۶۰	فعال	۱۰۰۰



شهرداری قزوین



سازمان اتوبوسرانی

<http://traffic.qazvin.ir>

پروژه‌های شاخص سازمان اتوبوسرانی در سال ۱۳۹۸

ردیف	نوع اتوبوس	مبلغ پروژه بودجه مصوب ۹۸	اعتبار هزینه شده	درصد پیشرفت ریالی	درصد پیشرفت فیزیکی
1	پروژه مکانیزه نمودن فعالیتها و سیستمهای داخلی سازمان	2 000 000	2 462 374	123	100
2	پروژه احداث ایستگاه اتوبوس و سایبان ایستگاه ها	15 000 000	1 751 896	12	10
3	پروژه باز سازی ناوگان اتوبوسرانی و تعمیر لوازم بدکی اتوبوس و مینی بوس	30 000 000	53 985 980	180	100
4	پروژه کمک به طرحهای حمل و نقل عمومی (سوخت)	15 500 000	15 000 000	100	100
5	پروژه تجهیز مرکز معاینه فنی شهید رجایی	800 000	1 113 999	139	100
6	پروژه احداث سیستمهای الکترونیکی هوشمند	800 000	3 932 533	492	100
7	پروژه ساماندهی ایستگاه های موجود اتوبوسرانی	2 400 000	2 427 063	101	100
8	پروژه ساماندهی و راه اندازی فضای توقفگاه امام علی (ع)	35 000 000	27 161 342	78	90
جمع		101 500 000	107 835 187	139,25	87,5

۴۰

... آمار تعداد ناوگان اتوبوسرانی در سال ۹۸ بر حسب نوع (دستگاه)

ردیف	نوع اتوبوس	بخش خصوصی	بخش سازمانی	مجموع
1	بنز ۴۷۵	88	14	102
2	مگاترانس	0	4	4
3	شهاب	2	83	85
4	اسکانیا	47	3	50
5	پیشرو	22	23	45
6	مینی بوس	0	33	33
7	میدل باس	0	2	2
8	بنز دوطبقه	0	1	1
جمع		159	163	322

<http://traffic.qazvin.ir>

... آمار تعداد ناوگان اتوبوسرانی بر حسب سال ساخت دستگاه

ردیف	سال ساخت	اتوبوس بخش خصوصی		اتوبوس بخش سازمانی	
		گازسوز - تبدیلی	دیزلی	گازسوز - تبدیلی	دیزلی
1	تا سال ۸۰	۰	۱	۰	۱۳
2	۸۰-۸۵	۰	۱	۰	۷۵
3	۸۵-۹۰	۰	۸۶	۰	۲۹
4	۹۰-۹۵	۴	۱۱	۱۵	۸
5	۹۵-۹۶-۹۷	۰	۴۷	۰	۳
	جمع	۴	۱۴۶	۱۵	۱۲۸

... خلاصه وضعیت سازمان اتوبوسرانی در سال ۹۸

ردیف	عنوان	سال ۹۸
	طول خطوط	190
	تعداد خطوط	25
	تعداد اتوبوس خصوصی	151
	تعداد اتوبوس عمومی	136
	واحد دستگاه	0
	میانگین جابجایی مسافر	418
	جابجایی مسافر بخش عمومی	275
	جابجایی مسافر بخش خصوصی	472
	تعداد ایستگاه مکانیزه	9
	تعداد ایستگاه معمولی	490
	عماهه اول سال	15
	عماهه دوم سال	14
	تا ۵ سال	50
	تا ۱۰ سال	38
	۱۰ تا ۱۵ سال	130
	تعداد شرکتهای خصوصی	9
	حوادث و تصادفات	20
	شکایات یا پیشنهادات	1343
	تعداد	1
	مساحت	35000
	تعداد	2
	مساحت	38500
	تعداد اتوبوسهای بازسازی شده	21
	تعداد ناوگان مجهز به کارت بلیط	218
	تعداد ناوگان مجهز به سیستم AVL	223

..آمار خطوط اتوبوسرانی در سال ۹۷

ردیف	کد مسیر	مبدأ	مقصد	تعداد اتوبوس فعال	طول خط (کیلومتر)
1	2	پایانه شهید بهشتی	تقاطع نسیم شمال	12	8.7
2	3	میدان آزادی	راه آهن	8	4.7
3	4	سعدی جنوبی	پایانه مینودر	12	11.2
4	5	پایانه آزادگان	پایانه مینودر	14	12.0
5	6	بلوار شهید باهنر	مینودر	13	10.4
6	7	نادری جنوبی	دانشگاه بین الملل-کوثر	10	9.0
7	8	پایانه آزادگان	دانشگاه بین الملل	10	10.7
8	9	پایانه آزادگان	پایانه مجتمع ادارات نواب	9	6.4
9	12	خ فردوسی	ملاصدرا	6	5.9
10	13	بازار سعادت	بلوار سعادت	6	6.5
11	14	پایانه شهید بهشتی	سلامگاه	4	6.6
12	15	پایانه آزادگان	بازار سعادت	4	3.85
13	16	میدان آزادی	میدان ۲۲ بهمن	7	4.3
14	17	بلوار خرمشهر	بیدستان	8	13.3
15	18	بلوار باهنر	محمودآباد	7	10.1
16	19	سعدی جنوبی	مجتمع مسکونی میلاد	6	5.5
17	21	پایانه آزادگان	پایانه چهارصد دستگاه-صدا و سیما	10	10.6
18	22	خ شهید بابایی (تقاطع معلم)	دانشگاه آزاد باراجین	6	3.6
19	23	پونک	میدان آزادی	14	10.3
20	24	بلوار شهید باهنر	ناصرآباد	5	10.5
21	25	پایانه دانشگاه امام	تقاطع معلم	7	10.2
22	26	عارف	میدان ۲۲ بهمن	7	6.2
23	28	پایانه شهید بهشتی	دو راهی همدان	6	4.5
24	29	پایانه شهید بهشتی	شهرک شهید بهشتی	2	8.6
جمع درون شهری خصوصی				145	157
جمع درون شهری دولتی				28	36
جمع کل درون شهری				173	193
جمع کل برون شهری				20	34
جمع ناوگان				193	227

...آمار خطوط اتوبوسرانی در سال ۹۸

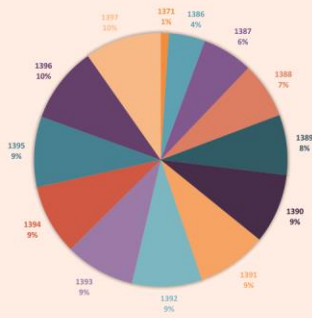
ردیف	کد مسیر	مبدأ	مقصد	تعداد اتوبوس فعال	طول خط (کیلومتر)	طول خط (کیلومتر)
1	2	پایانه شهید بهشتی	نسیم شمال	12	4.63	0.77
2	3	بازار	کوثر	11	10.35	1.88
3	4	پایانه آزادگان	مینودر	14	11.95	0.85
4	5	طرح آبیاری	مینودر	13	10.37	1.59
5	6	آزادی	دانشگاه بین المللی - کوثر	10	8.95	0.9
6	7	پایانه آزادگان	دانشگاه بین المللی	8	8.11	2.02
7	8	پایانه آزادگان	مجتمع ادارات	9	6.35	0.71
8	9	آزادی	ملاصدرا	6	1.1	0.18
9	12	بازار	بلوار سعادت	6	6.57	2.19
10	13	پایانه شهید بهشتی	راه آهن	5	6.6	2.94
11	14	پایانه آزادگان	بازار سعادت	4	3.58	0.96
12	15	آزادی	دوره همدان	7	4.25	0.61
13	16	پارک سوار	بیدستان	8	13.3	1.66
14	17	طرح آبیاری	محمود آباد	7	10.1	1.44
15	18	بازار	مجتمع میلاد	6	5.45	0.91
16	19	پایانه آزادگان	صدا و سیما	10	1.55	1.06
17	21	بلوار معلم	دانشگاه آزاد	4	3.55	1.77
18	22	راه آهن	پونک	22	15.75	1.43
19	23	طرح آبیاری	ناصرآباد	7	10.5	3
20	24	دانشگاه بین المللی	تقاطع معلم	6	10.2	1.7
21	25	طرح آبیاری	شهرک عارف	5	5.87	2.35
22	26	پایانه شهید بهشتی	دوره همدان	6	4.5	0.75
23	28	پایانه شهید بهشتی	شهرک شهید بهشتی	2	4.3	2.87
24	29	چهارراه شهدا	مشعلدار	3	10.8	7.2
		جمع درون شهری خصوصی		141	116.06	20.43
		جمع درون شهری دولتی		25	26.92	8.01
		جمع کل درون شهری		166	143.98	28.44
		جمع کل برون شهری		25	44.7	13.3
		جمع ناوگان		191	187.68	41.74

... میانگین آمار مسافریین خطوط اتوبوسرانی قزوین (یک اتوبوس)

میانگین مسافر در ایام تحصیل (نفر)				میانگین مسافر در تابستان (نفر)				میانگین مسافر روزانه طی سال (نفر)			
میانگین روزهای ماه	تعطیلات	پنجشنبهها	روزهای عادی	میانگین روزهای ماه	تعطیلات	پنجشنبهها	روزهای عادی	میانگین روزهای ماه	تعطیلات	پنجشنبهها	روزهای عادی
403	261	372	431	338	194	290	339	388	246	353	410
518	398	477	546	219	160	199	231	457	348	419	481
415	275	383	443	326	191	280	328	395	257	360	418

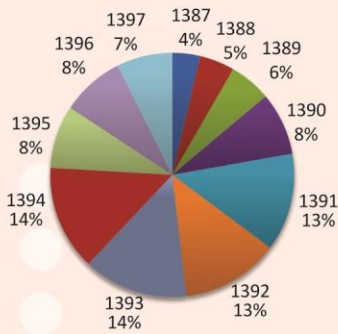
... میانگین آمار مسافریین روزانه خطوط سازمان اتوبوسرانی قزوین (یک اتوبوس)

میانگین مسافر در ایام تحصیل (نفر)	میانگین مسافر در تابستان (نفر)	میانگین آمار مسافر روزانه در طی سال (نفر)	میانگین درون شهری
403	338	388	میانگین درون شهری ۹۷
518	219	457	میانگین برون شهری ۹۷
415	326	395	میانگین کل ۹۷ یک اتوبوس
423	354	407	میانگین درون شهری ۹۶
544	230	479	میانگین برون شهری ۹۶
435	342	415	میانگین کل ۹۶ یک اتوبوس
467	377	445	میانگین درون شهری ۹۵
392	302	369	میانگین برون شهری ۹۵
459	369	437	میانگین کل ۹۵ یک اتوبوس
549	443	522	میانگین درون شهری ۹۴
604	442	564	میانگین برون شهری ۹۴
605	476	526	میانگین کل ۹۴ یک اتوبوس



...تعداد اتوبوس ها در سال های مختلف

ردیف	1	2	3	4	5	6	7	8
سال	1390	1391	1392	1393	1394	1395	1396	1397
تعداد	242	243	243	243	243	245	265	265



...تعداد ایستگاه های مکانیزه در سال های مختلف

ردیف	1	2	3	4	5	6	7	8	9
سال	1390	1391	1392	1393	1394	1395	1396	1397	1398
تعداد	9	14	14	15	15	9	9	8	9

...تعداد اتوبوس های بازسازی شده

ردیف	1	2	3	4	5	6	7	8
سال	1391	1392	1393	1394	1395	1396	1397	1398
تعداد	108	18	19	22	50	6	4	15

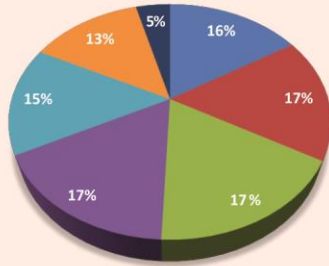
...هزینه خرید، بازسازی و نگهداری یک دستگاه اتوبوس

سال	هزینه خرید یک دستگاه اتوبوس (ریال)	هزینه بازسازی یک دستگاه اتوبوس (ریال)	هزینه ماهانه نگهداری یک دستگاه اتوبوس (ریال)
98	15,000,000,000	2,500,000,000	108,800,000
97	10,000,000,000	1,700,000,000	94,000,000
96	7,500,000,000	1,500,000,000	85,000,000
95	7,300,000,000	820,000,000	73,000,000
94	4,300,000,000	720,000,000	67,000,000
93	3,900,000,000	600,000,000	60,000,000

...آمار هزینه های مرتبط با مسافر سال ۹۸

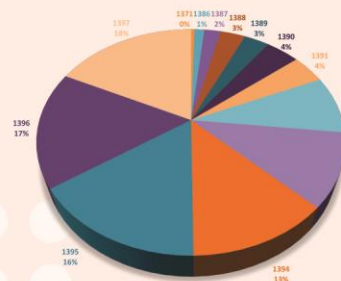
ردیف	نوع اتوبوس	شرح
1	متوسط هزینه مسافر در طول یک سفر	۱۳,۶۵۴ ریال

درصد میانگین جابجایی بر حسب روز



■ شنبه ■ یکشنبه ■ دوشنبه ■ سه شنبه
■ چهارشنبه ■ پنجشنبه ■ جمعه

روز	تعداد تراکتش	درصد جابجایی مسافر
شنبه	48020	16%
یکشنبه	50571	17%
دوشنبه	51932	17%
سه شنبه	49924	17%
چهارشنبه	44228	15%
پنجشنبه	39912	13%
جمعه	12274	5%



■ 1371 ■ 1386 ■ 1387 ■ 1388 ■ 1389 ■ 1390 ■ 1391 ■ 1392 ■ 1393 ■ 1394 ■ 1395 ■ 1396 ■ 1397

نرخ کرایه اتوبوس در سال های مختلف

ردیف	سال	نرخ کرایه
9	1398	500
8	1397	425
7	1396	400
6	1395	375
5	1394	300
4	1393	250
3	1392	200
2	1391	100
1	1390	100

... گزارش رسیدگی به شکایات

عنوان	سال ۱۳۹۶	سال ۱۳۹۷	سال ۱۳۹۸
تعداد کل پرونده‌های ارسالی به کمیته انضباطی	336	251	246
تعداد تبرئه شده‌ها	9	8	9
تعداد محکوم شده‌ها	327	243	237
ارجاع به کمیته انضباطی عالی	0	0	3

... آمار مربوط به کارت بلیط از سال ۹۳ الی ۹۸

ردیف	عنوان	تعداد
1	تعداد کارت بلیط در اختیار مسافران سال ۹۸	۳۷۵۰۰۰
2	تعداد کارت بلیط توزیع شده در سال ۹۷	۱۰۱۴۷۶
3	تعداد کارت بلیط در اختیار مسافران سال ۹۷	۵۰۰۱۰۶
4	تعداد کارت بلیط توزیع شده در سال ۹۶	۳۷۲۰۰
5	تعداد کارت بلیط در اختیار مسافران سال ۹۶	۳۴۸۴۷۸
6	تعداد کارت بلیط توزیع شده در سال ۹۵	۴۸۱۱۹
7	تعداد کارت بلیط در اختیار مسافران سال ۹۵	۳۱۳۱۱۹
8	تعداد کارت بلیط در اختیار مسافران ۹۴	۲۶۵۰۰۰
9	تعداد کارت بلیط در اختیار مسافران ۹۳	۲۰۰۰۰۰

...آمار مربوط به کارت و دستگاه الکترونیکی سال ۹۸

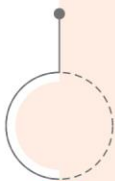
ردیف	عنوان	تعداد
1	تعداد مراکز شارژ بلیط کارت	49
2	تعداد دستگاه های کارتخوان موجود	218
3	تعداد دستگاه های کارتخوان تعمیری	105
4	ناوگان مجهز به کارت بلیط	265
5	تعداد ناوگان مجهز به سیستم AVL	259

...جدول مصرف سوخت سالیانه

ردیف	مکان	تعداد
1	متوسط روزانه مصرف گازوئیل برای یک دستگاه	۸۰-۱۲۰ لیتر
2	متوسط روزانه مصرف گاز برای یک دستگاه	۱۳۵-۱۴۰ کیلوگرم
3	حجم سوخت مصرفی	۴۴۰۰۰۰۰ لیتر
4	متوسط روزانه مصرف گازوئیل برای یک دستگاه (لیتر)	۱۲۰ لیتر

...اطلاعات مربوط به جایگاه های گازوئیل سال ۹۸

ردیف	مکان	شرح
1	تعداد جایگاه های سوخت گازوئیل	1
2	تعداد جایگاه های سوخت گازوئیل متعلق به شهرداری	0

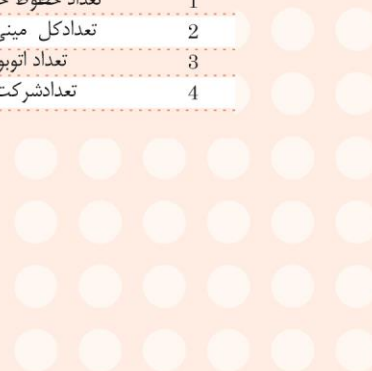


...تعداد ناوگان مینی بوس تحت نظارت برحسب نوع و سال ساخت (دستگاه)

ردیف	نوع خودرو	بخش خصوصی	بخش سازمانی	تعداد
1	هیوندا	51	51	51
2	اویکو	5	5	5
3	سیترا	2	2	2
4	فیات	1	1	1
5	سایر مدل ها	31	31	31
	جمع کل	90	90	90

...مشخصات مینی بوس های تحت نظارت سازمان

ردیف	عنوان	تعداد
1	تعداد خطوط خارج شهری مینی بوسرانی تحت نظارت	432
2	تعداد کل مینی بوس های فعال در سرویس مدارس	336
3	تعداد اتوبوس های فعال در سرویس مدارس	34
4	تعداد شرکت های فعال در حوزه مینی بوسرانی	302



...خطوط مینی بوسرانی سال ۹۷

ردیف	نام مسیر	تعداد مینی بوس	طول مسیر KM
1	محمود آباد	15	11
2	چوبیندر	17	9
3	نجف آباد-وثوق آباد	13	8
4	باراجین	3	11
5	بهشت فاطمه	12	5
6	فارسیان	2	10
7	شیداصفهان	1	18
8	رزگرد	1	22
9	اسماعیل آباد	4	6
جمع		68	100

...خطوط مینی بوسرانی سال ۹۸

ردیف	نام مسیر	تعداد مینی بوس	طول مسیر KM
1	محمود آباد	13	11
2	چوبیندر	17	8
3	نجف آباد - وثوق آباد	11	8
4	باراجین	3	11
5	بهشت فاطمه (س)	12	4
6	کورانہ	1	4
7	فارسیان	2	14
8	شیداصفهان	1	18
9	رزگرد	0	22
10	رشتقون	0	10
11	نظام آباد	0	13
12	اسماعیل آباد	4	6
13	لیاء	3	20
14	مشعلدار	3	5
جمع		70	154

... آمار مرکز معاینه فنی خودرو شهرداری قزوین

ردیف	سال ۱۳۹۸	تاکسی	وانت	غیره	جمع
1	تعداد کل خودروهای پذیرش شده	988	1464	15653	18105
2	خودروهای تایید شده	530	867	13227	14624
3	خودروهای مردود شده	458	597	2426	3481
ردیف	سال ۱۳۹۷	تاکسی	وانت	غیره	جمع
1	تعداد کل خودروهای پذیرش شده	729	1332	17808	19869
2	خودروهای تایید شده	365	709	15105	16179
3	خودروهای مردود شده	364	523	2703	3590
ردیف	سال ۱۳۹۶	تاکسی	وانت	غیره	جمع
1	تعداد کل خودروهای پذیرش شده	750	1405	22221	24376
2	خودروهای تایید شده	500	800	17869	19169
3	خودروهای مردود شده	250	605	4352	5207
ردیف	سال ۱۳۹۵	تاکسی	وانت	غیره	جمع
1	تعداد کل خودروهای پذیرش شده	1496	1063	19301	21860
2	خودروهای تایید شده	845	620	12477	13942
3	خودروهای مردود شده	651	443	6824	7918
ردیف	سال ۱۳۹۴	تاکسی	وانت	غیره	جمع
1	تعداد کل خودروهای پذیرش شده	1590	1869	21368	24827
2	خودروهای تایید شده	1073	1278	17222	19573
3	خودروهای مردود شده	517	591	4146	5254
ردیف	سال ۱۳۹۳	تاکسی	وانت	غیره	جمع
1	تعداد کل خودروهای پذیرش شده	1802	2177	20004	23983
2	خودروهای تایید شده	1100	1800	18000	20900
3	خودروهای مردود شده	702	377	2004	3083



شهرداری قزوین



سازمان تاکسیرانی

<http://traffic.qazvin.ir>

...آمار تاکسی‌های سازمان

نام مسیّر	۱۳۹۳	۱۳۹۴	۱۳۹۵	۱۳۹۶	۱۳۹۷	۱۳۹۸
تعداد کل تاکسی‌های سازمان (پلاکت)	3854	3806	3786	3730	3706	3637
تعداد خودروهای شخصی ساماندهی شده	324	447	454	453	250	241
تعداد تاکسی‌های دوگانه‌سوز	3854	3806	3786	3620	3595	3524
تعداد بیمه‌شدگان تاکسی	2698	2626	*	*	*	*
تعداد تاکسی‌های انتقالی به شهرهای اطراف	22	10	9	12	8	5
تعداد تاکسی‌های شرکت کننده در طرح نوسازی	16	355	564	280	55	6
تعداد تاکسی‌های از مدل ۸۴ تا ۵۹	1334	1294	865	1221	416	343
تعداد تاکسی‌های از مدل ۹۴ تا ۸۵	2520	2520	2921	2509	3290	3294
تعداد خودروهای وانت بار ساماندهی شده	6007	5713	5652	5557	5450	5409
تعداد بیمه‌شدگان وانت	2640	2552	*	*	*	*

۵۴

<http://traffic.qazvin.ir>

سال	تعداد تاکسی‌های زرد سازمان	تعداد تاکسی‌های گردشگر	تعداد تاکسی‌های خطی درون شهری	تعداد تاکسی‌های بیسیم	تعداد تاکسی‌های بادنسان	تعداد تاکسی‌های نارنجی سازمان	تعداد تاکسی‌های آزادساز	تعداد تاکسی‌های خطی برون شهری	تعداد تاکسی‌های بیسیم	تعداد تاکسی‌های بادنسان	تعداد تاکسی‌های سبز
۹۳	2059	1428	631	-	-	1795	1048	747	-	-	-
۹۴	2054	1105	949	-	-	1752	1336	416	-	-	-
۹۵	2100	1154	946	-	-	1686	1274	412	-	-	-
۹۶	2109	1504	556	49	-	1526	687	734	105	-	95
۹۷	2161	1571	540	46	8	1454	652	695	103	-	91
۹۸	2249	1670	522	48	10	1303	527	659	92	-	85

..انواع تاکسی‌های سازمان

۱۳۹۸	۱۳۹۷	۱۳۹۶	۱۳۹۵	۱۳۹۴	۱۳۹۳	انواع تاکسی‌های گردشگری
161	187	231	386	621	631	پیکان
1074	1026	955	770	524	521	پژو
450	427	423	417	412	414	روا
242	211	200	203	200	197	پراید
258	246	241	242	248	245	سمند
0	0	0	51	49	51	ون
60	60	59	31	0	0	آریو
4	4	0	0	0	0	برلیانس
2249	2161	2109	2100	2054	2059	جمع

۱۳۹۸	۱۳۹۷	۱۳۹۶	۱۳۹۵	۱۳۹۴	۱۳۹۳	انواع تاکسی‌های شرکتی
126	169	203	378	540	563	پیکان
325	363	387	285	157	156	پژو
373	402	414	454	483	494	روا
346	376	387	467	491	503	پراید
133	144	135	102	81	79	سمند
1303	1454	1526	1686	1725	1795	جمع

۱۳۹۸	۱۳۹۷	۱۳۹۶	انواع تاکسی‌های سبزرنگ
49	51	51	ون
32	36	40	پراید
2	2	2	پژو ۴۰۵
2	2	2	سمند
85	91	95	جمع



۵۶

<http://traffic.qazvin.ir>

۱۳۹۸	۱۳۹۷	۱۳۹۶	۱۳۹۵	۱۳۹۴	۱۳۹۳	آمار خطوط سازمان
48	48	48	48	47	43	تعداد کل خطوط
31	31	31	31	31	27	تعداد خطوط درون شهری
17	17	17	17	16	16	تعداد خطوط برون شهری
1204	1235	1290	1358	1365	1378	تعداد کل تاکسی های موجود در خطوط
545	540	556	946	949	631	تعداد تاکسی های موجود در خطوط درون شهری
659	695	734	412	416	747	تعداد تاکسی های موجود در خطوط برون شهری

۱۳۹۸	۱۳۹۷	۱۳۹۶	۱۳۹۵	۱۳۹۴	۱۳۹۳	آمار تاکسی های بیسیم
163	176	184	160	120	107	تعداد کل تاکسی های بیسیم
23	27	30	27	24	20	تعداد رانندگان زن
140	149	154	133	96	87	تعداد رانندگان مرد
13	13	13	13	13	13	تعداد ایستگاه های سطح شهر
2800	2300	2000	1900	1300	1300	میانگین تعداد زنگ های روزانه

۱۳۹۸	۱۳۹۷	۱۳۹۶	۱۳۹۵	۱۳۹۴	۱۳۹۳	آمار سرویس مدارس سازمان
1437	1408	1128	1156	1240	1113	تعداد خودروهای سرویس مدارس
894	1028	771	859	878	826	تعداد رانندگان مرد
543	380	357	297	362	287	تعداد رانندگان زن
575	792	541	646	705	757	تعداد تاکسی های سرویسی
862	608	587	510	535	356	تعداد خودروهای شخصی سرویسی

سال	تعداد کل شرکت های حمل و نقل مسافر (ازانس)	تعداد شرکت های فعال	تعداد شرکت های غیر فعال	تعداد شرکت های فعال شهری	تعداد شرکت های تجمع شده فعال شهری (کورس تاکسی)	تعداد شرکت های روستایی	تعداد شرکت های غیر فعال شهری	تعداد شرکت های غیر فعال روستایی
۹۳	۱۴۶	۱۰۷	۳۹	۹۲	-	۱۵	۲۴	۱۵
۹۴	۱۵۰	۱۱۵	۳۵	۸۹	۱۲	۱۰	۲۵	۱۵
۹۵	۱۵۰	۱۰۴	۳۶	۸۹	۱	۱۱	۲۵	۱۴
۹۶	۱۵۰	۱۰۲	۳۸	۸۷	۱	۱۱	۲۷	۱۴
۹۷	۱۵۰	۱۰۲	۳۸	۸۷	۱	۱۱	۲۷	۱۴
۹۸	۱۳۶	۱۰۱	۳۵	۸۶	۱	۱۰	۲۵	۱۵

واحد سنجش	۱۳۹۸	۱۳۹۷	۱۳۹۶	۱۳۹۵	۱۳۹۴	۱۳۹۳	آمار صدور پروانه
دستگاه	۰	۰	۰	۰	۰	۰	واگذاری تاکسی
دستگاه	۲۵۶	۳۷۷	۳۸۳	۵۰۴	۲۸۵	۴۳۲	نقل و انتقال تاکسی
برگ	۲۶۱	۳۸۲	۴۵۲	۴۸۴	۴۳۹	۳۲۱	صدور پروانه بهره برداری
جلد	۱۶۹	۲۲۸	۲۴۹	۲۷۶	۳۶۸	۶۶۴	صدور پروانه تاکسیرانی
برگ	۱۰۲۸	۲۱۴	۵۷۸	۴۷۷	۱۱۶۳	۷۲۳	صدور مجوز موقت

۱۳۹۸	۱۳۹۷	۱۳۹۶	۱۳۹۵	۱۳۹۴	۱۳۹۳	آمار رسیدگی به شکایات
۳۰	۵۱	۲۸۶	۲۷۱	۳۰۱	۵۳۹	توقف در پارکینگ
۴۸۶	۵۱۰	۸۱۰	۹۶۰	۱۰۵۶	۱۵۲۳	تعداد شکایات رسیده
۴۱	۳۷	۷۳	۷۹	۸۸	۲۳۲	شکایات ارسالی به هیات انضباطی
۲۶۷۳	۳۳۴۷	۲۲۷۰	۴۸۰۰	۴۵۳۱	۳۶۶۱	تعداد کل بازرسی های صورت گرفته

۱۳۹۸	۱۳۹۷	۱۳۹۶	۱۳۹۵	۱۳۹۴	۱۳۹۳	آمار اشیاء گمشده
883	727	511	566	400	533	تعداد کل اشیاء گمشده انتقال یافته به سازمان
411	368	179	214	150	136	تعداد تحویل داده شده
472	359	332	352	250	397	تعداد تحویل داده نشده

۱۳۹۸	۱۳۹۷	۱۳۹۶	۱۳۹۵	۱۳۹۴	۱۳۹۳	آموزش
3123	1055	160	100	1286	1009	تعداد تاکسیرانان آموزش دیده
13	6	1	1	11	10	تعداد کلاس های آموزشی برگزار شده ویژه تاکسیرانان

۱۳۹۸	۱۳۹۷	۱۳۹۶	۱۳۹۵	۱۳۹۴	۱۳۹۳	وضعیت تحصیل رانندگان
2116	2129	2087	1889	1279	2417	زیر دیپلم
1026	1048	1065	1063	1031	939	دیپلم
83	86	88	89	85	77	فوق دیپلم
47	48	46	42	28	65	لیسانس
5	4	5	5	4	4	فوق لیسانس و بالاتر
360	391	439	698	1379	352	ثبت نشده
3637	3706	3730	3786	3806	3854	جمع کل

CNG

نام جایگاه CNG	آدرس
جایگاه مینودر	انتهای بلوار صیاد شیرازی
جایگاه نواب	خیابان نواب شمالی بالاتر از میدان مادر
جایگاه معلم	بلوار معلم جنب در مانگه شهید بلندیان
جایگاه امیدی	خیابان اسدآبادی نرسیده به دوراهی همدان داخل خیابان صنعت
جایگاه جمهوری	بلوار جمهوری اسلامی روبروی اداره آگاهی
جایگاه نوروزیان	بلوار معلم نرسیده به خیابان نوروزیان
جایگاه انقلاب	دوراهی همدان - میدان دفاع مقدس - ابتدای جاده اقبالیه نرسیده به چهار راه نسیم شمال
جایگاه باهنر	بلوار باهنر

عنوان	۱۳۹۴	۱۳۹۵	۱۳۹۶	۱۳۹۷	۱۳۹۸
تعداد جایگاههای سوخت CNG در شهر	14	14	14	14	14
تعداد جایگاههای متعلق به شهرداری	8	8	8	8	8
میانگین حجم فروش کل گاز طبیعی در روز kg	136000	120629	109176	103940	147704
میانگین تعداد کل خودروهای سوختگیری شده در همه جایگاه به صورت روزانه (دستگاه)	17000	15078	13101	12473	14180

تعداد جایگاههای CNG به تفکیک مناطق	سال ۹۷ و ۹۸
مناطقه ۱	3
مناطقه ۲	2
مناطقه ۳	3



شهرداری قزوین



سازمان پایانه‌ها

<http://traffic.qazvin.ir>

...پایانه آزادگان

توضیحات	عنوان
۲۲۰۰۰ مترمربع	مساحت کل
۷۴۰۰ مترمربع	مساحت بنا
۱۶ غرفه	تعداد غرفه های تجاری
۲۲۰ دستگاه	تعداد اتوبوس
۲۱۳ دستگاه	تعداد سواری کرایه
۵۰ دستگاه	تعداد مینی بوس
تهران - شیراز - همدان - اصفهان - تبریز - لاهیجان - قم	مقاصد اتوبوس ها
تهران واقصی نقاط کشور	مقاصد سواری ها
آبیک	مقاصد مینی بوس ها
۹-۱۰ سال	متوسط عمر ناوگان اتوبوس
۶۸-۲۶ سال	متوسط عمر ناوگان مینی بوس
۸-۹ سال	متوسط عمر ناوگان سواری



<http://traffic.qazvin.ir>

...جابجایی مسافر (پایانه آزادگان)

سال ۹۸			سال ۹۷		
درصد	مسافر	سرویس	درصد	مسافر	سرویس
9.4	126,262	31,874	9%	127,609	31,555
34.11	455,782	25,336	24%	323,760	17,904
56.4	754,086	24,131	67%	915,001	25,843

سواری
مینی بوس
اتوبوس

تعداد مسافر	جمع کل سرویس ها	تعداد سرویس های دربستی	تعداد سرویس های عادی	
1,366,370	75,302	9,060	66,242	سال ۹۷
81,341	81,10	73,231	56.4	سال ۹۸

...تعداد مسافریه تهران از (پایانه آزادگان)

سال ۹۸			سال ۹۷		
درصد	مسافر	سرویس	درصد	مسافر	سرویس
16.88	95,672	-	14.4	103,608	25,555
1.8	104,24	578	1.3	8,809	482
81.27	460,637	14,312	84.3	588,712	15,815

سواری
مینی بوس
اتوبوس

تعداد مسافر	جمع کل سرویس ها	تعداد سرویس های دربستی	تعداد سرویس های عادی	
701,129	41,852	4,105	37,747	سال ۹۷
566,743	39,116	2,999	36,117	سال ۹۸

... پایانه غرب

عنوان	توضیحات
مساحت کل	۸۰۰۰ متر مربع
مساحت بنا	۶۰۰ متر مربع
تعداد غرفه های تجاری	۴ غرفه
تعداد اتوبوس	۰ دستگاه
تعداد سواری کرایه	۱۲۰ دستگاه
تعداد مینی بوس	۸۵ دستگاه
مقاصد سواری ها	تاکستان - زنجان - همدان - رشت - منجیل - لوشان
مقاصد مینی بوس ها	تاکستان
متوسط عمر ناوگان مینی بوس	۲۶.۶۸ سال
متوسط عمر ناوگان سواری	۹.۸ سال

سال ۹۸

درصد	مسافر	سرویس
23.72	132,946	35,505
76.27	427,399	29,306
-	-	-

سال ۹۷

درصد	مسافر	سرویس
19	121,542	30,288
81	517,326	30,606
-	-	-

... جایجایی مسافر پایانه غرب

سواری	23.72	132,946	35,505	19	121,542	30,288
مینی بوس	76.27	427,399	29,306	81	517,326	30,606
اتوبوس	-	-	-	-	-	-

جمع کل سرویس ها	تعداد مسافر
64,811	560,345

۶۳

<http://traffic.qazvin.ir>

ایستگاه الموت شرقی

عنوان	سال ۹۷	سال ۹۸
مساحت کل	۳۰۰ مترمربع	۳۰۰ مترمربع
تعداد سواری	۴۵ دستگاه	۴۵ دستگاه
تعداد سرویس	۴۵۰۶	۲۹۷۷
مسافر جابجا شده	۱۸۰۲۶	۱۱۸۷۹
مقصد	معلم کلايه-رجایی دشت	معلم کلايه-رجایی دشت
محل ایستگاه	میدان مینودر- ابتدای جاده الموت شرقی	میدان مینودر- ابتدای جاده الموت شرقی

ایستگاه الموت غربی

عنوان	سال ۹۷	سال ۹۸
مساحت	۱۸۰۰ مترمربع	۱۸۰۰ مترمربع
تعداد سواری	۳۰ دستگاه	۳۰ دستگاه
تعداد سرویس	-	۲۱۳
تعداد مسافر جابجا شده	-	۱۱۵۲
مقصد	رازمیان	رازمیان
محل ایستگاه	سرکانال دانشگاه- جنب بلوار معلم	سرکانال دانشگاه- جنب بلوار معلم

ایستگاه بوبین زهرا

عنوان	سال ۹۷	سال ۹۸
مساحت	۲۰۰۰ مترمربع	۲۰۰۰ مترمربع
تعداد سواری	۹۷ دستگاه	۹۷ دستگاه
تعداد سرویس	۷۷۶۴	۸۸۴۹
مسافر جابجا شده	۳۱۱۰۲	۳۵۷۱۷
مقصد	بوبین زهرا	بوبین زهرا
محل ایستگاه	انتهای خیابان راه آهن- جنب پارک رز	انتهای خیابان راه آهن- جنب پارک رز

...آمار کلی پایانه‌ها سال ۹۸

مسافر	سرویس
307,956	74,230
883,181	48,510
754,086	25,843
1,945,223	148,583

...آمار کلی پایانه‌ها سال ۹۷

مسافر	سرویس
298,731	74,230
841,086	48,510
915,001	25,843
2,054,818	148,583

سواری

مینی‌بوس

اتوبوس

جمع کل

...آمایش آماری

ردیف	مقصد	تعداد مسافر ۹۶	تعداد مسافر ۹۷	تعداد مسافر ۹۸	اختلاف مسافر
1	تهران	735,894	701,129	566,743	-19.6%
2	مشهد	35,191	51,884	40,810	-21.3%
3	قم	65,373	65,523	56,290	-14%
4	گیلان	172,498	157,706	136,769	-13.2%
5	اصفهان	30,432	39,480	40,398	-2.3%
6	زنجان	38,037	37,012	36,889	-0.33%
7	همدان	65,640	90,268	68,085	-24.5%
8	ایلام	19,533	17,292	22,932	32.6%
9	گرمانشاه	21,323	19,600	17,919	-8.5%
10	فارس	5,026	5,805	5,775	-0.5%
11	آبیک	55,228	48,593	61,400	26.3%
12	الموت شرقی	9,363	14,856	63,815	329%
13	رجائی دشت	4,563	3,785	7,831	106%
14	تاکستان	213,816	225,196	72,502	-67%
15	بوئین زهرا	40,080	32,566	41,502	27.4%



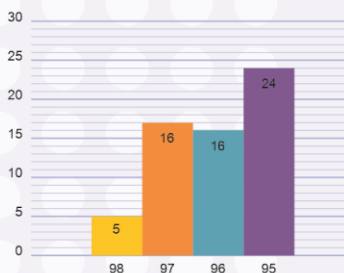
پلیس راهور



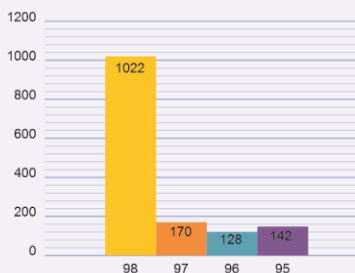
<http://traffic.gazvin.ir>

...آمار تصادفات سال ۹۸

ماه	...آمار تصادفات سال ۹۸			...آمار تصادفات سال ۹۷		
	تصادف فوتی (فقره)	تصادف جرحی (فقره)	تصادف خسارتی بالای ۵ میلیون (فقره)	تصادف فوتی (فقره)	تصادف جرحی (فقره)	تصادف خسارتی بالای ۵ میلیون (فقره)
فروردین	0	50	19	1	18	31
اردیبهشت	1	81	37	0	16	22
خرداد	2	114	61	2	7	16
تیر	0	123	56	1	6	9
مرداد	1	120	68	2	3	4
شهریور	0	117	61	5	9	22
مهر	0	81	33	1	4	29
آبان	0	87	62	0	5	31
آذر	1	84	56	0	4	25
دی	0	75	52	0	10	34
بهمن	0	63	55	2	12	20
اسفند	0	27	11	2	76	76
جمع کل	5	1022	571	16	170	319



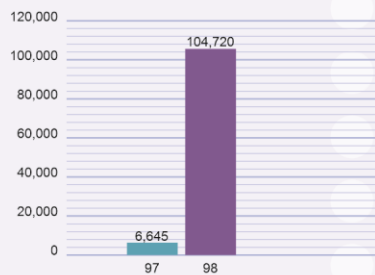
نمودار مقایسه‌ای آمار تصادفات منجر به فوت در سال‌های ۹۵، ۹۶، ۹۷ و ۹۸



نمودار مقایسه‌ای آمار تصادفات جرحی در سال‌های ۹۵، ۹۶، ۹۷ و ۹۸

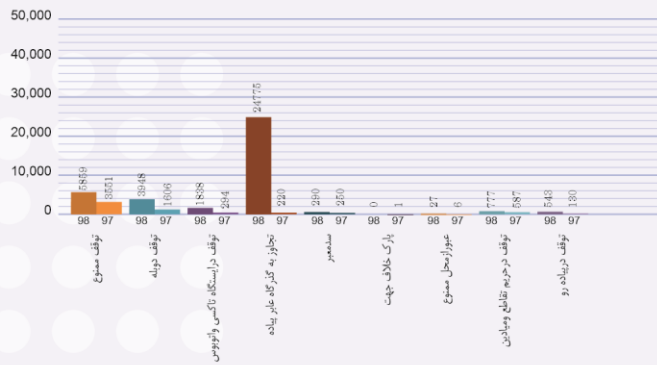
... آمار عملکرد پلیس راهور مستقر در مرکز کنترل ترافیک
در ثبت تخلفات رانندگی در سالهای ۹۷ و ۹۸

سال ۹۸	سال ۹۷	ماه
6252	-	فروردین
10172	-	اردیبهشت
10655	-	خرداد
11102	-	تیر
14375	-	مرداد
13025	-	شهریور
9175	-	مهر
2574	-	آبان
6925	-	آذر
9565	350	دی
8475	1745	بهمن
2425	4550	اسفند
104,720	6,645	جمع کل



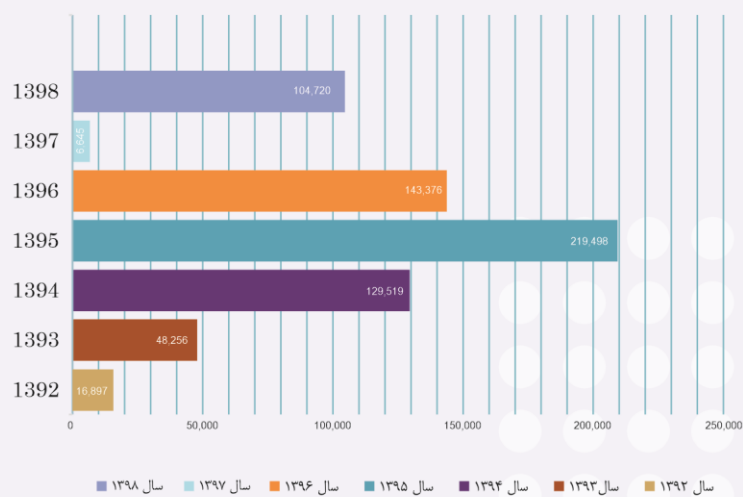
...فراوانی انواع تخلفات ثبت شده

عنوان	سال ۹۷	سال ۹۸
توقف ممنوع	3551	5958
توقف دوبله	1606	3948
توقف در ایستگاه تاکسی و اتوبوس	294	1838
تجاوز به گذرگاه عابر پیاده	220	24775
سد معبر	250	290
پارک خلاف جهت	1	0
عبور از محل ممنوع	6	27
توقف در حریم تقاطع و میادین	587	777
توقف در پیاده رو	130	543
تجاوز از سرعت مجاز	-	32975
توقف مطلقاً ممنوع	-	28993
جمع ماهیانه	6645	100124



...آمار جرائم رانندگی (سالانه)

تعداد	سال
16,897	1392
48,256	1393
129,519	1394
219,498	1395
143,375	1396
6,645	1397
104,720	1398
668,910	جمع کل



۷۰

<http://traffic.gazvin.ir>



شهرداری قزوین

گزیده آمار و اطلاعات حمل و نقل شهری معاونت حمل و نقل و ترافیک شهرداری قزوین

سال‌های ۱۳۹۷ و ۱۳۹۸



شهرداری قزوین

[HTTP://TRAFFIC.QAZVIN.IR](http://TRAFFIC.QAZVIN.IR)



معاونت حمل و نقل و ترافیک شهرداری قزوین
قزوین، چهارراه عمران بلوار میرعماد مسکن یکم
تلفن: ۱۲۲۱ ۳۳۲۵ - ۰۲۸