



<http://trafic.qozvin.ir>

در بسیاری از شهر های در حال توسعه از جمله قزوین، توسعه نامناسب فضاهای مختلف شهری، تراکم روبه گسترش کاربری های گوناگون به موازات رشد اقتصادی و به دنبال آن افزایش سفر های درون شهری باعث بروز مشکلات و معضلات متعددی شده است. با افزایش استفاده از وسایل نقلیه شخصی منجر به شکل گیری و بروز ناهمسانی ها در عرصه اجتماعی، اقتصادی، کالبدی و زیست محیطی گردیده.

با توجه ضرورت توسعه پایدار و اهمیت روز افزون آن در مسائل شهری، امروزه در شهر های مختلف دنیا دوجرخه به عنوان وسیله نقلیه و پایدار جا به جایی در کنار پیاده روی روز به روز مورد توجه بیشتری قرار می گیرد و دارای ویژگیها و مزایای فراوانی همچون عدم آلودگی محیط زیست شهری، عدالت در دسترسی به امکانات شهری، گسترش سلامت و نشاط فردی و اجتماعی، تحرک بخشی به فضاهای شهری می باشد.

همچنین مزایای آن بویژه در بافت های تاریخی و ارزشمند، توجه به آن را ضروری می نماید تا در برنامه ریزی های حمل و نقل شهر قزوین در نظر گرفته شود.

نتیجه ی بررسی ها نشان می دهد که تنها افزایش دوجرخه سواری در کاهش حجم ترافیک مؤثر نیست بلکه عوامل دیگری هم چون ایجاد مسیرهای ویژه دوجرخه سواری و طراحی فضاهای شهری نقش مهمی در کاهش ترافیک خواهند داشت.

دوجرخه در شهر قزوین از دیدگاه بسیاری از مردم منزلت بالایی دارد بنابراین اگر امنیت دوجرخه سواران در شهر تامین شود و زیرساخت های مناسب ویژه دوجرخه سواران احداث گردد، مشکلی از لحاظ فرهنگی بری استفاده از دوجرخه وجود نخواهد داشت.

دکتر وهاب میزانی

معاونت حمل و نقل و ترافیک

اطلاعات جمعیت و اشتغال شهر قزوین

شرح	مقدار	واحد	توضیحات
کل جمعیت ساکن شهر قزوین	402784	نفر	سال ۹۵
کل جمعیت مرد	203702	نفر	سال ۹۵
کل جمعیت زن	199044	نفر	سال ۹۵
تعداد خانوار شهر	127154	خانوار	سال ۹۵
متوسط تعداد خانوار شهر	3.16	نفر	سال ۹۵
تراکم جمعیت	63	نفر در هکتار	سال ۹۵
میزان بیلوادی	89.2	درصد	سال ۹۵

سازمان برنامه و بودجه استان قزوین

55

<http://traffic.qazvin.ir>

55

<http://traffic.qazvin.ir>

اطلاعات جغرافیایی شهر قزوین

شرح	مقدار	واحد
مساحت شهر قزوین	6400	هکتار
تعداد مناطق شهرداری	3	منطقه
متوسط عرض شهر قزوین	4.7	کیلومتر
متوسط طول شهر قزوین	13	کیلومتر
عرض جغرافیایی شهر قزوین	31.16	عرض شمالی
طول جغرافیایی شهر قزوین	50	طول شمالی
متوسط ارتفاع از سطح دریا	1278	متر
میانگین بارندگی ماهانه	297.3	میلی متر در ماه
رطوبت نسبی	52	درصد
تعداد روزهای یخبندان	70	روز
میانگین حداکثر و کمترین دما ماهانه	16.16	متر بر پایه
میانگین درجه حرارت سالانه	16.7	درجه سانتیگراد
آب و هوا	نیمه خشک و سرد
موقعیت از لحاظ ژئوگرافی	خیلی زیاد

سازمان برنامه و بودجه استان قزوین

اطلاعات شبکه معابر مجموعه شهری قزوین

نوع راه	طول (کیلومتر)	درصد
آزاد راه	156	9.6
راه اصلی	103.6	6.4
راه فرعی	317.4	19.6
راه روستایی	169	10.5
سایر راهها	877.9	54
مجموع	1624.3	100

خلاصه اطلاعات شبکه معابر مجموعه شهری قزوین

نوع راه	طول (کیلومتر)	درصد
شریانی درجه یک	51	21
شریانی درجه ۲	63.4	28
جمع و بخش کننده	120.2	51
مجموع	1624.3	100

55

<http://traffic.qazvin.ir>

سلسله مراتب عملکردی شبکه معابر مجموعه شهری قزوین



راهنمای علائم

- آزاد راه
- راه اصلی
- راه فرعی
- راه روستایی
- شریانی درجه یک
- شریانی درجه دو
- جمع و بخش کننده
- رمب و اتسوپ

55

<http://traffic.qazvin.ir>

مناطق ترافیکی شهر قزوین بر اساس مطالعات جامع حمل و نقل



<http://traffic.qazvin.ir>



<http://traffic.qazvin.ir>

تغییرات زمانی حجم معادل سواری عبوری از شبکه معابر شهر قزوین



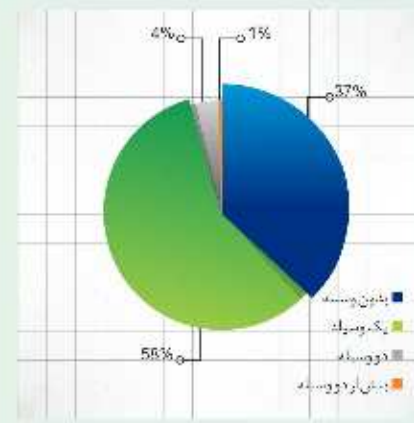
موقعیت دروازه‌های شهر قزوین



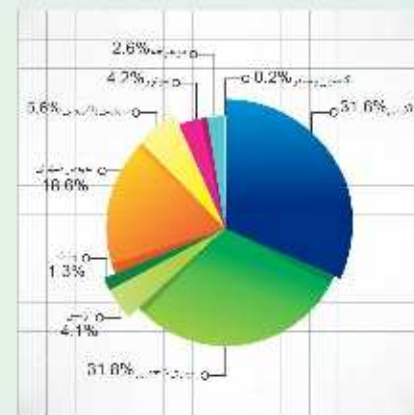
<http://traffic.qazvin.ir>



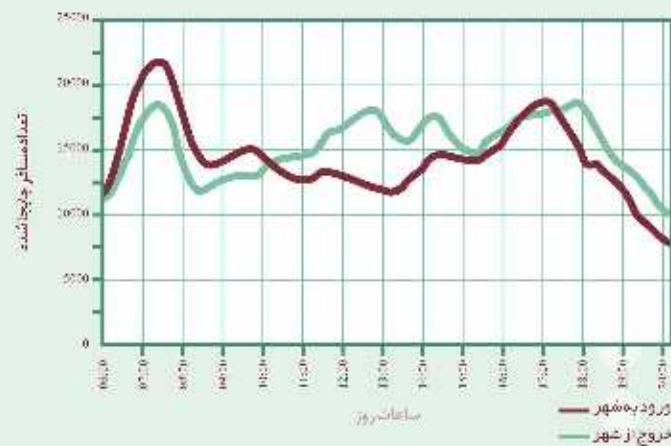
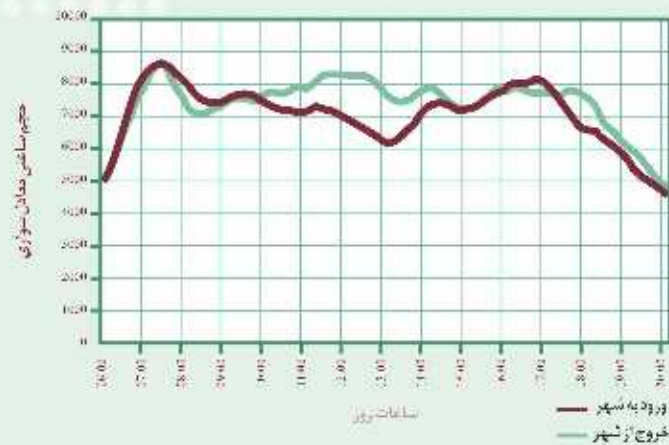
<http://traffic.qazvin.ir>



تعداد سواری در مالکیت خانواده شهروندان در سال ۸۹ (سال پایه)



سهم‌های نسبی انواع مختلف حمل و نقل در شهرهای روزانه در سال ۸۹ (سال پایه)





مرکز کنترول ترافیک

<http://raffic.qasumi.qa>

..دوربین های کنترل سرعت

ردیف	مکان	تعداد
1	بنوار توروزیان	3
2	بلوار مطهری	2
3	بلوار لشگری	2
4	بلوار باهنر	2
5	زیرگذر نصر	2
6	بلوار شهید بهشتی	2
7	پل قدس	1
8	بلوار ایت الله خامنه ای	3
9	بلوار جمهوری	2
10	زیرگذر پل نجفیان	1
11	زیرگذر پل خلیج فارس	1
12	زیرگذر مطهری	2
13	پل امام رضا (ع)	7
جمع کل		30

55

<http://traffic.gazvin.ir>

..پستمر مخابراتی فیبر نوری

متر	متر از تابان سال ۹۳	متر از تابان سال ۹۴	متر از تابان سال ۹۵	متر از تابان سال ۹۶	متر از تابان سال ۹۷
متر از کل	15.5	50	52.23	52.23	63
جمع کل اجرا شده توسط مرکز کنترل ترافیک	15.5	20	22.23	22.23	33
جمع کل اجرا شده توسط مخابرات	30	30	30	30	30

..آمار دوربین های مرکز کنترل ترافیک

نوع دوربین	تعداد کل دوربین سال ۹۳	تعداد کل دوربین سال ۹۴	تعداد کل دوربین سال ۹۵	تعداد کل دوربین سال ۹۶	تعداد کل دوربین سال ۹۷
دوربین نظارت تصویری	50	62	68	74	81
دوربین کنترل سرعت	16	16	21	23	30
دوربین ثبت تخلف عبور از چراغ قرمز	6	6	6	6	6
دوربین ثبت تخلف عبور از خطوط ویژه	2	2	2	2	2

55

<http://traffic.gazvin.ir>

.. آمار حجم متوسط عبوری از تقاطعات هوشمند در یک شبانه روز در سال ۹۷

ردیف	نام تقاطع	حجم روزانه	حجم سالانه	AM Peak	PM Peak
1	نوروزیان	82884	30,252,660	27420	27420
2	میدان ۲۲ بهمن	74311	27,123,616	27078	47233
3	ولیعصر	55718	20,335,245	19771	35942
4	شهنا	35058	12,796,170	13076	42164
5	پیمبریه	30396	13,284,176	12390	24006
6	انصاری-اسدابادی	50780	18,534,700	19068	31712
7	معلم بایبی	49084	17,915,660	17058	32026
8	میدان عدل	45027	16,434,855	14711	30416
9	عمرین	45320	16,541,500	15394	29920
10	محمد رسول الله	44032	16,071,680	14157	29875
11	رضامی	32484	11,856,660	11380	21103
12	سه راه شهرداری	41486	15,142,026	14396	27090
13	نیادشهید	40100	14,636,500	14059	26011
14	ملت	35776	13,058,240	12657	23120
15	پادگان	37455	13,671,075	13281	24174
16	عدل	37006	13,726,920	10896	26712
17	نظام وفا	35485	12,952,025	134811	22075
18	ماتقانی	35589	12,989,985	12559	23030
19	نادری	9007	3,506,565	3250	6358
20	منتظری سرووی	35320	12,891,500	12830	22490
21	هلال احمر	26619	9,715,935	10598	16021
22	فلسطين	30048	10,967,520	10479	19569
23	خیام	21922	8,001,630	8672	13251
24	بازار	22719	8,292,435	8707	14345
25	فرهوسی	24021	8,767,665	8727	15293
26	مدنی بایبی	51093	18,809,040	17034	34002
27	معلم نوروزیان	91121	33,259,165	31542	59579
28	صدا و سیما	54809	20,005,285	19207	35602
29	دادگستری	47392	17,298,080	17398	29994

55

<http://traffic.gazvin.ir>

55

<http://traffic.gazvin.ir>

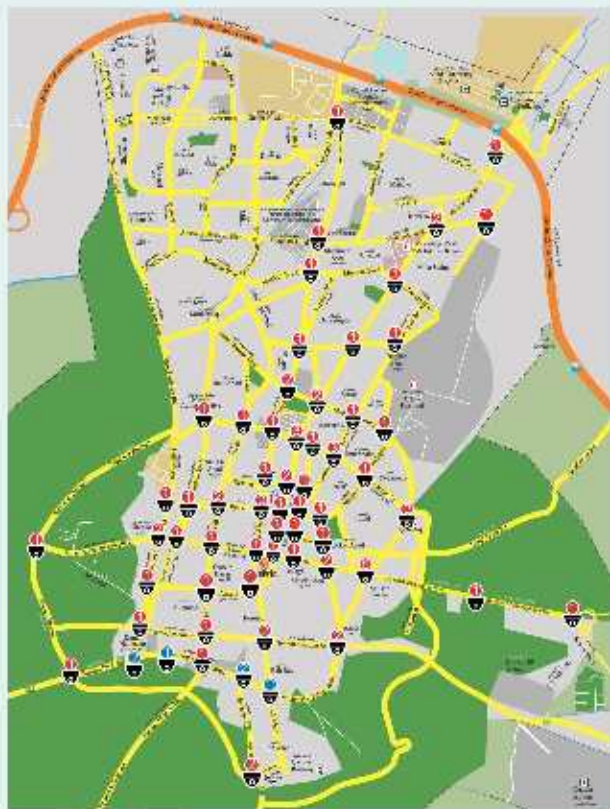
.. آمار چراغ‌های مرکز کنترل ترافیک / سال ۹۷

چشم‌کزن		پری تایم	هوشمند	
فلاشر	سولار		محلی	مرکزی
9	49	8	6	29

.. مقایسه تعداد کل چراغ‌ها در ۴ سال متوالی

پری تایم	هوشمند		سال
	محلی	مرکزی	
5	10	22	93
6	9	23	94
8	7	25	95
8	6	29	96
8	6	29	97

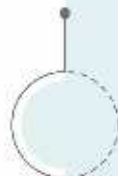
..نقشه جامایی دوربین های نظارت تصویری



تعداد دوربین های اضافه شده و تعداد آن در سال ۹۷
 تعداد دوربین در تقاطع



<http://traffic.qazvin.ir>



<http://traffic.qazvin.ir>

..نقشه جامایی چراغ ها



هوشمندگرایی
 حتمتگرن
 زمان ثابت اپری ناما
 هوشمندطلبی

... نقشه جانمایی دوربین های عبور از چراغ قرمز و دوربین های عبور از خطوط ویژه

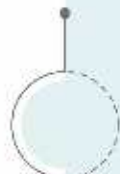


دوربین های عبور از چراغ قرمز

دوربین های عبور از خطوط ویژه



<http://traffic.qazvin.ir>



<http://traffic.qazvin.ir>

... نقشه جانمایی دوربین های کنترل سرعت



دوربین های اندازه گیری سرعت در سال ۹۷



شهره‌داري ترابري



سازمان حمل و نقل و ترافيك

<http://traffiq.gov.ir>

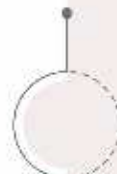
... نقشه جانمایی اصلاح هندسی



اصلاحات هندسی صورت گرفته در سال ۹۷



<http://traffic.gazvin.ir>



<http://traffic.gazvin.ir>

... اصلاح هندسی

سال	موقعیت
1397	نقاط ۲۲ بهمن
1397	پارک مسافری بوئین زهرا
1397	اصلاح شمال و شمال غربی میدان نصر و ضلع کنار گذر غربی میدان نصر
1397	ورودی شهرک دانش و ناصر آباد

... مناسب سازی

سال	موقعیت
1397	بنوار معلم
1397	خیابان شهید بابایی
1397	میدان نصر
1397	نقاط ۲۲ بهمن
1397	بلوار شهید شهناز
1397	بازگ ناتوان سینودر
1397	بنوار بهشتی
1397	مقابل کانون معلولین نوکنا
1397	سینودر مقابل بیمارستان ولایت

...پل های هوایی عابر پیاده

ردیف	مکان	نوع پل (معمولی، مجهز به آسانسور، پله برقی)	تعداد
1	بلوار خرمنشهر، روبروی ترنیمیل آزادگان	مجهز به پله برقی	4
2	چهار راه ولی عصر	مجهز به پله برقی	4
3	بلوار شهید بهشتی، روبروی پارک سوار	معمولی	-
4	بلوار شهید بهشتی، روبروی سازمان مهندسی	معمولی	-
5	بلوار شهید بهشتی، روبروی میدان ارتش	معمولی	-
6	بلوار شهید بهشتی	آسانسور	2
7	روبروی برق شمال، نرسیده به میدان سرداران	معمولی	-
8	بلوار امام، روبروی بانک ملت	معمولی	-
9	بلوار امام، روبروی حکمت ۷۷	معمولی	-
10	بلوار امام، روبروی صداوسیما	معمولی	-
11	بلوار آیت اله خامنه ای، روبروی ختل قدس	معمولی	-
12	شهرک عارف، بهارستان	معمولی - رمپ دار	-
13	توراه همدان	معمولی	-
14	پل تپای بلوار صنعت	معمولی	-

55

<http://traffic-qazvin.ir>

55

<http://traffic-qazvin.ir>

... آمار سرعت گیرهای اضافه شده

سال	آسفالتی	سنگ-آسفالت	پلاستیک	جمع کل
1395	76	0	140	216
1396	89	2	14	105
1397	39	0	0	39

... آمار کل سرعت گیرها در سطح شهر

آسفالتی	سنگ-آسفالت	پلاستیک	جمع کل
604	19	764	1377

... خط کشی معابر

خط کشی طولی	خط کشی عرضی عابر پیاده
۲۳۲۰۰۰ مترمربع	۶۸۷۴ مترمربع

... سرعت گیرهای اضافه شده

نوع تابلو	تعداد اضافه شده در سال ۹۷	متر از اضافه شده در سال ۹۷ (تیرین)	تعداد کل	متر از کل
بالاسری (مجل)	3	121	91	1479.19
حصیری (عدد)	0	0	17	207.37
برجی (عدد)	4	24	129	491.9
جایی (ساده)	6	43	100	763.85

... پارکینگ‌ها

ردیف	مالکیت	نام پارکینگ	ادرس	مساحت (مترمربع)	تعداد فضای پارک
1	شهرداری - سازمان ترافیک	سرچشمه	خیابان خیم-کوچه تمهدی	2500.00	160
2	شهرداری - سازمان ترافیک	شهید انصاری	بوزشید انصاری-محداز تقاطع مولوی	14700.00	348
3	شهرداری - سازمان ترافیک	بازری	خیابان شهید باایی-مقابل بیمارستان رازی	1100.00	50
4	شهرداری - سازمان ترافیک	کوثر	خیابان عاقلی-جنب بیمارستان کوثر	1750.00	60
5	شهرداری - سازمان ترافیک	بازر	بلوار شهید انصاری-جنب کلاکتری بازار	8700.00	100
6	شهرداری - سازمان ترافیک	دانش	بلوار دانشگاه ماه (ره) جنب دانشگاه بین المللی	2306.00	45
7	شهرداری - سازمان ترافیک	کاشانی	خیابان آیت الله کاشانی - روبروی مدرسه پنجه بان	10300.00	40
8	شهرداری - سازمان ترافیک	لادی	فضای تحتانی تقاطع غیرمستطیل لادی/نادری	1450.00	60
9	شهرداری - سازمان ترافیک	ادی	فضای تحتانی تقاطع غیرمستطیل ادی/عمرانی	3600.00	120
10	شهرداری - سازمان ترافیک	عاطقی و اسان پارک	خیابان طالقانی-سرریل (تقاطع آیت الله کاشانی)	4500.00	210
11	شهرداری - سازمان ترافیک	دارایی	خیابان طالقانی - جنب کوچه دارایی	700.00	35
12	شهرداری - سازمان ترافیک	جمهوری	بلوار جمهوری-جنب پمپ بنزین مقامی	1000.00	240
13	شهرداری - سازمان ترافیک	عبید زاکلی	خیابان عبید زاکلی - جنب حمام قنجر	1671.00	104
14	شهرداری - سازمان ترافیک	قدس	بلوار شهید بهشتی - میدان قدس	3700.00	124
15	خصوصی	ملکی	خیابان امام خمینی (ره) - بعد از چهارراه بازار	600.00	30
16	شهرداری	باس	خیابان عنان - کوچه باس	1200.00	60
17	شهرداری	قافله باسی	خیابان خلائ احمد - کوچه قافله باسی	1000.00	50
18	شهرداری	حکیم	خیابان تهران قدیم - کوچه حکیم	400.00	30
19	خصوصی	مسبی	خیابان طالقانی - تنهای کوچه شهید ساهوش	1030.00	45
20	شهرداری-خصوصی	نهر و ماه	خیابان بوعلی-جنب بانک کشاورزی	19000.00	760
21	شهرداری	ننه خانی	خیابان طالقانی-کوچه ملک آباد	1000.00	50
22	شهرداری-خصوصی	مجمع تجاری البرز	خیابان خیم-کوچه تمهدی	2657.5	207
23	خصوصی	خورشید	چهار راه شهنا - ابتدای خیابان راه آهن	2000.00	125
24	خصوصی	طهماسبی	خیابان امام - روبروی مسجد بی	1530.00	75
جمع				74008.00	3258

55

<http://traffic.qazvin.ir>

55

<http://traffic.qazvin.ir>

... نقشه جانمایی بل‌های هوایی عابر پیاده



بل‌های عابر پیاده معمولی
بل‌های عابر پیاده نزدیک بازار
بل‌های عابر پیاده نزدیک ایستگاه اتوبوس

... پارکینگ‌های حاشیه‌ای

ردیف	نام معبر	ابتدا	انتهای	تعارف	مساحت فضای پارک
1	خیابان فلسطین	چهارراه عمران	چهارراه یادگن	5000	173
2	خیابان خیام	تقاطع خیام	سه راه جیاد	8000	226
3	بلوار مصدا	میدان عمل	چهارراه فلسطین	9000	81
4	خیابان عدل	میدان میرعماد	تقاطع عدل و بلوار مدرس	9000	79
5	خیابان فردوسی	سه راه شهرداری فردوسی	میدان عدل	8000	76
6	خیابان نادری	میدان میر عماد	تقاطع بنمصریه	9000	68
7	خیابان بوعلی	چهارراه پارک ملت	چهارراه راهنمایی	9000	110
8	خیابان شهرداری	چهارراه شهرداری	سه راه شهرداری	8000	40
9	خیابان یادگن	چهارراه پارک ملت	چهارراه یادگن	5000	112
10	خیابان شهید بابایی	تقاطع شهید بابایی	تقاطع مصم	5000	203
11	خیابان آیت الله خنده‌ای	چهارراه ولیعصر	حسین میرز	5000	68
12	خیابان شهیداسفند	تقاطع شهرتانی	چهارراه شهید	9000	117
13	خیابان امام خمینی	سبزه میدان	تقاطع نوب	8000	86
14	خیابان بنمصریه	تقاطع بنمصریه	تقاطع شهرتانی	5000	48
15	خیابان سعدی شمالی	آراه نظام وفا	چهارراه بنیاد شهید	5000	10
16	خیابان سعدی جنوبی	آراه بازار	آراه نظام وفا	8000	15
17	خیابان مولوی	چهارراه بازار	چهارراه مولوی - انصاری	9000	65
18	خیابان عبید زکائی	کوچه شهید زرداری	خیابان امام خمینی	9000	10
19	خیابان مدرس	چهارراه پارک ملت	چهارراه مدرس (محمد رسول الله)	5000	173
20	خیابان ذاری	خیابان طالقانی	خیابان شهرداری	9000	42
21	خیابان تهران قدیم	چهارراه شهید اسفند	میدان تهران قدیم	5000	190
22	خیابان فلسطین	چهارراه یادگن	میدان فلس	8000	113
23	خیابان طالقانی	چهارراه طالقانی مدرس	خیابان حکیم آباد	9000	60
24	خیابان حیدری	چهارراه بنیاد شهید	میدان خلال آب	5000	66

جمع



<http://traffic.gazvin.ir>



<http://traffic.gazvin.ir>



آموزش

اقدامات صورت گرفته در راستای آموزش فرهنگ ترافیک

برپایی غرفه دنیای ترافیک در نمایشگاه آداب و سنن

اجرای طرح عبور ایمن از تونل بوش های غروسنگی حاجی فیروز و ...

پارک آموزش ترافیک با طرح ویژه آموزش دانش آموزان مدرسه کم برخوردار

اجرای جنگ های ترافیکانه در بوستان های سطح شهر

اجرای تئاتر نمایشی بهمراه طرح پینس مدرسه در برخی مدارس سطح شهر

برپایی غرفه چاپ تیشرت و آموزش و تعمیرات دوچرخه در سرای سعد السلطنه در شهریور ماه

اجرای نمایش پانومیم و تئاتر خیابانی به مناسبت آغاز به کار مدارس

همکاری با انجمن دوستداران دوچرخه در اجرای طرح سه شنه های بنون خودرو

55

<http://traffic.gazvin.ir>

همایش های برگزار شده

تعداد

عنوان همایش

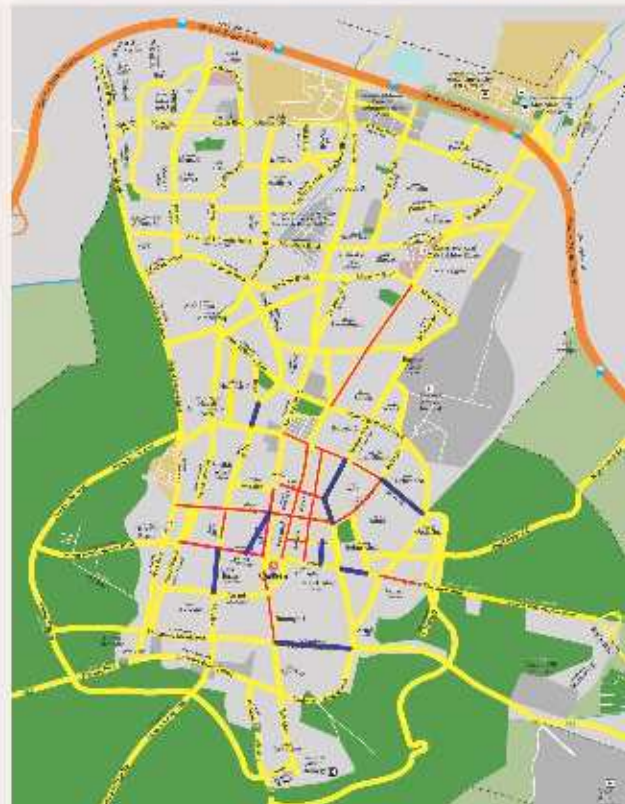
4

همایش دوچرخهسواری

55

<http://traffic.gazvin.ir>

نقشه جانمایی پارکینگ های محدوده کارت پارک



... نقشه جایجایی مسیر دوچرخه



55

<http://traffic.gazvin.ir>

55

<http://traffic.gazvin.ir>

... مسیر دوچرخه (اقدامات صورت گرفته در سال ۹۷)

ردیف	آدرس	متر از	توضیحات
1	مسیر دوچرخه هلال احمر	580	صرفاً خط کشی بدون نابلو
2	مسیر دوچرخه میدان جاسازان	270	صرفاً خط کشی بدون نابلو
3	مسیر دوچرخه نخلگان	1200	تعریض مسیر و نصب جداکننده
4	مسیر دوچرخه آستانبازی تا تقاطع مننی	600	نصب جداکننده
5	مسیر دوچرخه بوعلی	730	تعریض مسیر و نصب جداکننده
6	تابلوی زمانبندی مسیر دوچرخه	-	5 عدد
7	ایستگاه دوچرخه دو زکشت و براد فلتسز (سرمیانی شهر)	-	250 عدد
8	چاه سلامت	-	احداث خاله دوچرخه با مشارکت بخش خصوصی

... مسیر دوچرخه موجود

ردیف	موقعیت	آدرس	کیلومتر از
1	بلوار نخیر	دانشگاه بین المللی امام خمینی (ره) - میدان گنجا	1.10
2	بلوار ۲۳ بهمن	میدان گلپا - میدان تعاون	5.25
3	بلوار نخیرگان	میدان جابابازان - لنگرهای یونک	1.19
4	بلوار نخیرگان	دانشگاه آزاد اسلامی - وردی فدک	3.68
5	بلوار بابایی	کفاله - میدان جابابازان	0.60
6	بلوار معلم	بلوار لشکری - نوروزمن	3.20
7	بلوار آزادگان	بناهای آزادگان - چهارراه سوما	1.01
8	بلوار بهشتی	میدان ارتش - میدان نصر (چو) - شهید بهشتی (آ)	0.85
9	خیابان بوعلی	مدرسه - چهارراه نادری	0.74
10	فرودسی	آزادی - میدان عدل	0.87
11	خیابان	چهارراه عدل - سه راه نجیم	0.87
12	خیابان شهنا	سرتاسر	1.30
13	خیابان منتظری	اسدآبادی - مولوی	1.28
14	خیابان عدل	مدرسه - میدان عدل	0.06
15	خیابان میرعماد	تقاطع عمران - میدان سردارن	0.61
16	بلوار بهشتی	میدان نصر - تقاطع شهید بابایی	0.48
17	بلوار بهشتی	تقاطع شهید بابایی - میدان سردارن	0.39
18	بلوار صم آزاده	میدان سرداران - تقاطع عدلی	0.51
19	خیابان شهرداری	تقاطع شهرناری - تقاطع مدرس	0.48
20	بلوار شهید بهشتی - خیابان جنوب	میدان سرداران - دهخدا	0.42
21	بلوار صم آزاده	تقاطع عدلی - بلوار معلم	1.35
22	بلوار نخیرگان	کنه های بلوار نخیرگان - ابتدای جاده سلامت	1.00
23	بیخبریه	میدان آزادی - ۳ راه شهید بهشتی	0.42
24	تقاطع نصر	۳ راه شهید بهشتی - میدان آزادی	0.58
25	میدان جابابازان	میدان جابابازان	0.27
26	بلوار لشکری	سرتاسر	3.50
27	بلوار امیرکبیر	سرتاسر	0.43
			33.29



شهرداری قزوین



سازمان اتوبوسرانی

<http://traffic.qazvin.ir>

...خطوط اتوبوسرانی

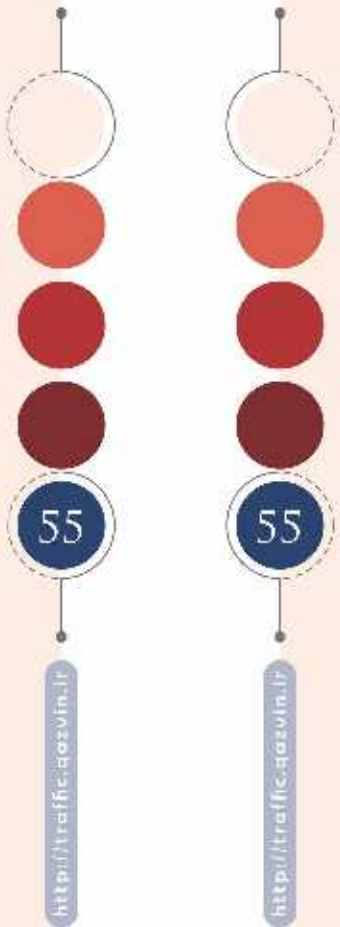
ردیف	کد مسیر	مبدأ	مقصد	تعداد اتوبوس فعال	طول خط (کیلومتر)
1	2	پایانه شهید بهشتی	تقاطع نسیم شمالی	12	8.7
2	11	میدان آزادی	راه آهن	8	4.7
3	4	سعدی جنوبی	پارک ملت	12	11.2
4	5	پایانه زنگان	پارک ملت	14	12.0
5	6	بلور شهید باهنر	میدان	13	10.4
6	7	نادری جنوبی	دانشگاه بین المللی کوثر	10	9.0
7	8	پایانه زنگان	دانشگاه بین المللی	10	10.7
8	9	پایانه زنگان	پایانه مجتمع ادارات نواب	9	6.4
9	12	خ فردوسی	ملاصدرا	6	5.9
10	13	پارک سعادت	بلور سعادت	6	6.5
11	14	پایانه شهید بهشتی	سلامگاه	4	6.8
12	15	پایانه زنگان	بازار سعادت	4	3.85
13	16	میدان آزادی	میدان ۲۲ بهمن	7	4.3
14	17	بلور خرمشهر	پیدستان	8	13.3
15	18	بلور باهنر	محمودآباد	7	10.1
16	19	سعدی جنوبی	مجتمع مسکونی میلاد	6	5.5
17	21	پایانه زنگان	پایانه چهارصد دستگاه صد و سیما	10	10.6
18	22	خ شهید بابایی (تقاطع معلم)	دانشگاه آزاد پارچین	6	3.6
19	23	پونک	میدان آزادی	14	10.3
20	24	بلور باهنر	ناصرآباد	5	10.5
21	25	پایانه دانشگاه امام	تقاطع معلم	7	10.2
22	26	عارف	میدان ۲۲ بهمن	7	6.2
23	28	پایانه شهید بهشتی	خو راهی همان	6	4.5
24	29	پایانه شهید بهشتی	شهرک شهید بهشتی	2	8.6
جمع درون شهری خصوصی					
				145	157
جمع درون شهری دولتی					
				28	36
جمع کل درون شهری					
				173	193
جمع کل برون شهری					
				20	34
جمع ناوگان				193	227

...میانگین آمار مسافری خطوط اتوبوسرانی قزوین (یک اتوبوس)

میانگین مسافر در ایام تعطیل (نفر)			میانگین مسافر در تابستان (نفر)			میانگین مسافر روزهای پنجشنبه		
میانگین روزهای عادی	میانگین تعطیلات	میانگین روزهای پنجشنبه	میانگین روزهای عادی	میانگین تعطیلات	میانگین روزهای پنجشنبه	میانگین روزهای عادی	میانگین تعطیلات	میانگین روزهای پنجشنبه
401	372	361	403	261	326	431	372	361
518	398	477	518	398	477	518	398	477
443	983	443	443	276	983	443	276	983

...آمار دوربین‌های مرکز کنترل ترافیک

میانگین مسافر در ایام تعطیل (نفر)	میانگین مسافر در ایام تعطیل (نفر)	میانگین مسافر در ایام تعطیل (نفر)	میانگین درون شهری ۹۷
401	338	388	میانگین درون شهری ۹۷
518	219	457	میانگین برون شهری ۹۷
415	326	393	میانگین کل ۹۷ یک اتوبوس
423	354	407	میانگین درون شهری ۹۶
514	230	479	میانگین برون شهری ۹۶
435	342	416	میانگین کل ۹۶ یک اتوبوس
467	377	443	میانگین درون شهری ۹۵
392	302	369	میانگین برون شهری ۹۵
459	369	437	میانگین کل ۹۵ یک اتوبوس
519	443	522	میانگین درون شهری ۹۴
604	442	564	میانگین برون شهری ۹۴
605	476	526	میانگین کل ۹۴ یک اتوبوس



<http://traffic.qazvin.ir>

<http://traffic.qazvin.ir>

...خطوط اتوبوسرانی

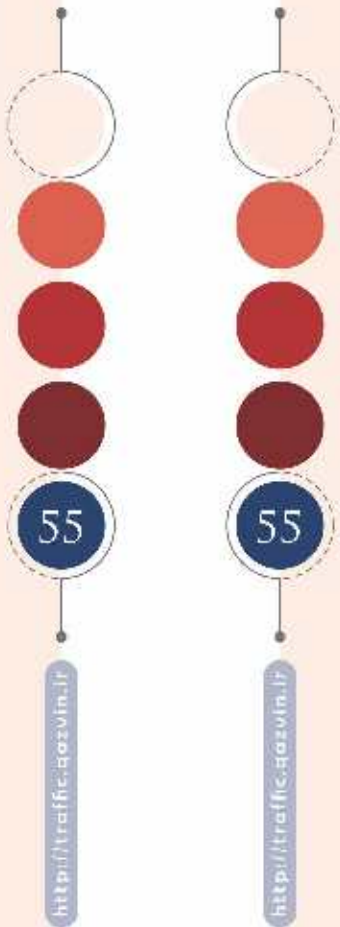
ردیف	کد مسیر	مبدأ	مقصد	تعداد اتوبوس فعال	طول خط (کیلومتر)	
1	2	پایانه شهید بهشتی	تقاطع نسیم شمالی	12	8.7	
2	11	میدان آزادی	راه آهن	8	4.7	
3	4	سعدی جنوبی	پارک ملت	12	11.2	
4	5	پایانه زنگان	پارک ملت	14	12.0	
5	6	بلور شهید باهنر	میدان	13	10.4	
6	7	نادری جنوبی	دانشگاه بین المللی کوثر	10	9.0	
7	8	پایانه زنگان	دانشگاه بین المللی	10	10.7	
8	9	پایانه زنگان	پایانه مجتمع ادارات نواب	9	6.4	
9	12	خ فردوسی	ملاصدرا	6	5.9	
10	13	پارک سعادت	بلور سعادت	6	6.5	
11	14	پایانه شهید بهشتی	سلامگاه	4	6.8	
12	15	پایانه زنگان	بازار سعادت	4	3.85	
13	16	میدان آزادی	میدان ۲۲ بهمن	7	4.3	
14	17	بلور خرمشهر	پیدستان	8	13.3	
15	18	بلور باهنر	محمودآباد	7	10.1	
16	19	سعدی جنوبی	مجتمع مسکونی میلاد	6	5.5	
17	21	پایانه زنگان	پایانه چهارصد دستگاه صد و سیما	10	10.6	
18	22	خ شهید بابایی (تقاطع معلم)	دانشگاه آزاد پارچین	6	3.6	
19	23	پونک	میدان آزادی	14	10.3	
20	24	بلور باهنر	ناصرآباد	5	10.5	
21	25	پایانه دانشگاه امام	تقاطع معلم	7	10.2	
22	26	عارف	میدان ۲۲ بهمن	7	6.2	
23	28	پایانه شهید بهشتی	خو راهی همان	6	4.5	
24	29	پایانه شهید بهشتی	شهرک شهید بهشتی	2	8.6	
جمع درون شهری خصوصی					157	145
جمع درون شهری دولتی					36	28
جمع کل درون شهری					193	173
جمع کل برون شهری					34	20
جمع ناوگان					227	193

...میانگین آمار مسافریین خطوط اتوبوسرانی قزوین (یک اتوبوس)

میانگین مسافریین در ایام تعطیل (نفر)			میانگین مسافریین در تابستان (نفر)			میانگین مسافریین روزهای پنجشنبه		
میانگین روزهای عادی	میانگین روزهای پنجشنبه	میانگین تعطیلات	میانگین روزهای عادی	میانگین روزهای پنجشنبه	میانگین تعطیلات	میانگین روزهای عادی	میانگین روزهای پنجشنبه	میانگین تعطیلات
401	372	261	403	261	361	401	372	261
518	398	276	518	398	276	518	398	276
443	983	443	443	983	443	443	983	443

...آمار دوربین های مرکز کنترل ترافیک

میانگین مسافریین در ایام تعطیل (نفر)	میانگین مسافریین در ایام تعطیل (نفر)	میانگین مسافریین در ایام تعطیل (نفر)	میانگین درون شهری ۹۷
401	338	388	میانگین درون شهری ۹۷
518	219	457	میانگین برون شهری ۹۷
415	326	393	میانگین کل ۹۷ یک اتوبوس
423	354	407	میانگین درون شهری ۹۶
514	230	479	میانگین برون شهری ۹۶
435	342	416	میانگین کل ۹۶ یک اتوبوس
467	377	443	میانگین درون شهری ۹۵
392	302	369	میانگین برون شهری ۹۵
459	369	437	میانگین کل ۹۵ یک اتوبوس
519	443	522	میانگین درون شهری ۹۴
604	442	564	میانگین برون شهری ۹۴
605	476	526	میانگین کل ۹۴ یک اتوبوس



تعداد اتوبوس های بازسازی شده

ردیف	1	2	3	4	5	6	7
سال	1391	1392	1393	1394	1395	1396	1397
تعداد	108	18	19	22	50	6	4

هزینه خرید، بازسازی و نگهداری یک دستگاه اتوبوس در سال ۹۷

سال	هزینه خرید یک دستگاه (اتوبوس) (تومان)	هزینه بازسازی یک دستگاه (اتوبوس) (تومان)	هزینه نگهداری (یک دستگاه اتوبوس) (تومان)
97	1,000,000,000	170,000,000	7,500,000
96	750,000,000	150,000,000	109,820,455
95	730,000,000	82,000,000	87,856,004
94	430,000,000	72,000,000	77,316,687
93	090,000,000	60,000,000	60,520,389

55

<http://traffic.qazvin.ir>

55

<http://traffic.qazvin.ir>



تعداد اتوبوس ها در سال های مختلف

ردیف	1	2	3	4	5	6	7	8	9	10	11	12	13
سال	1371	1386	1387	1388	1389	1390	1391	1392	1393	1394	1395	1396	1397
تعداد	28	126	176	194	209	242	243	243	243	243	245	265	265



تعداد ایستگاه های مکانیزه در سال های مختلف

ردیف	1	2	3	4	5	6	7	8	9	10	11
سال	1387	1388	1389	1390	1391	1392	1393	1394	1395	1396	1397
تعداد	4	5	6	9	14	14	15	15	15	15	15

... گزارش رسیدگی به شکایات

عنوان	سال ۱۳۹۶	سال ۱۳۹۷
تعداد کل پرونده‌های ارسالی به کمیته انضباطی	330	251
تعداد تیرتخته شده‌ها	9	8
تعداد محکوم شده‌ها	327	243
ارجاع به کمیته انضباطی عالی	0	0

... خطوط مینی بوس رانی

ردیف	نام مسیر	تعداد مینی بوس	طول مسیر KM
1	محمود آباد	15	11
2	چوبینفر	17	9
3	شریف آباد	0	13
4	نجات آباد-وتوق آباد	13	8
5	پراجس	3	11
6	بهشت قائمیه	12	5
7	کوره	0	10
8	فرسین	2	10
9	شمال سفین	1	18
10	رزگرد	1	22
11	رشتکون	0	18
12	نظام آباد	0	13
13	اسماعیل آباد	4	6
14	لیا	0	20
جمع		68	174

55

<http://traffic.qazvin.ir>

55

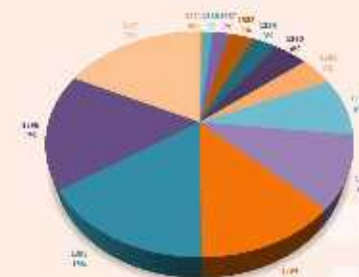
<http://traffic.qazvin.ir>

... درصد میانگین جایابی بر حسب روز

روز	تعداد تراکشی	درصد جایابی مسافر
شنبه	48020	16%
یکشنبه	50671	17%
دوشنبه	51932	17%
سه‌شنبه	49924	17%
چهارشنبه	44228	15%
پنجشنبه	39912	13%
جمعه	12274	4%



شنبه 16%
یکشنبه 17%
دوشنبه 17%
سه‌شنبه 17%
چهارشنبه 15%
پنجشنبه 13%
جمعه 4%



1371 1372 1373 1374 1375 1376 1377 1378 1379 1380 1381 1382 1383 1384 1385 1386 1387 1388 1389 1390 1391 1392 1393 1394 1395 1396 1397

... نرخ کرایه اتوبوس در سال‌های مختلف

ردیف	سال	تعداد
13	1397	425
12	1396	400
11	1395	375
10	1394	300
9	1393	250
8	1392	200
7	1391	100
6	1390	100
5	1389	75
4	1388	75
3	1387	50
2	1386	30
1	1371	10

... آمار مرکز معاینه فنی خودرو شهرداری قزوین

ردیف	سال ۱۳۹۷	تاکسی	وانت	غیره	جمع
1	تعداد کل خودروهای پذیرش شده	720	1332	17808	19769
2	خودروهایی تایید شده	365	709	18106	19179
3	خودروهایی مردود شده	354	523	2703	8500
ردیف	سال ۱۳۹۶	تاکسی	وانت	غیره	جمع
1	تعداد کل خودروهای پذیرش شده	750	1405	22221	24376
2	خودروهایی تایید شده	500	800	17869	19169
3	خودروهایی مردود شده	250	605	4352	5207
ردیف	سال ۱۳۹۵	تاکسی	وانت	غیره	جمع
1	تعداد کل خودروهای پذیرش شده	1496	1063	19301	21860
2	خودروهایی تایید شده	845	620	12477	13942
3	خودروهایی مردود شده	651	443	6824	7918
ردیف	سال ۱۳۹۴	تاکسی	وانت	غیره	جمع
1	تعداد کل خودروهای پذیرش شده	1590	1869	21368	24827
2	خودروهایی تایید شده	1073	1278	17222	19573
3	خودروهایی مردود شده	517	591	4146	5254
ردیف	سال ۱۳۹۳	تاکسی	وانت	غیره	جمع
1	تعداد کل خودروهای پذیرش شده	1802	2177	20004	23983
2	خودروهایی تایید شده	1100	1800	18000	20900
3	خودروهایی مردود شده	702	377	2004	3083

55

<http://traffic.qazvin.ir>

55

<http://traffic.qazvin.ir>

... جدول مصرف سوخت سال ۹۷

ردیف	مکان	تعداد
1	متوسط روزانه مصرف گازوئیل برای یک دستگاه	۱۲۰-۱۸۰ لیتر
2	متوسط روزانه مصرف گاز برای یک دستگاه	۱۴۰-۱۲۵ کیلوگرم
3	ناوگان مجهز به کارت بنیت	۲۶۵
4	تعداد اتوبوس های خارج از رده	-
5	تعداد ناوگان مجهز به سیستم AVL	۲۵۹
6	تعداد کارت بیضا توزیع شده در سال ۹۷	۱۰۱۴۷۶
7	تعداد کارت بیضا در اختیار مسافران سال ۹۷	۵۰۰۱۰۶
8	تعداد کارت بیضا توزیع شده در سال ۹۶	۲۷۲۰۰
9	تعداد کارت بیضا در اختیار مسافران سال ۹۶	۳۴۸۳۷۸
10	تعداد کارت بیضا توزیع شده در سال ۹۵	۴۸۱۱۹
11	تعداد کارت بیضا در اختیار مسافران سال ۹۵	۳۳۳۱۱۹
12	تعداد کارت بیضا در اختیار مسافران ۹۴	۲۶۵۰۰۰
13	تعداد کارت بیضا در اختیار مسافران ۹۳	۲۰۰۰۰۰



شهرداری قم



سازمان تاکسیرانی

<http://raffiqozolm.ir>

...انواع تاکسی های سازمان

انواع تاکسی های مورد شغلی	۱۳۹۷	۱۳۹۶	۱۳۹۵	۱۳۹۴	۱۳۹۳
پیکان	187	211	386	621	631
بزو	1026	965	770	624	621
روا	427	428	417	412	414
پرنده	211	200	203	200	197
سهند	216	211	212	218	215
ون	0	0	61	49	61
آریو	60	39	31	0	0
برلیانس	4	0	0	0	0
جمع	2161	2109	2100	2054	2059

انواع تاکسی های سبزر	۱۳۹۷	۱۳۹۶
ون	51	51
پرنده	36	40
بزو ۴۰۵	2	2
سهند	2	2
جمع	91	95

انواع تاکسی های شرکتی	۱۳۹۷	۱۳۹۶	۱۳۹۵	۱۳۹۴	۱۳۹۳
پیکان	169	208	376	540	668
بزو	363	387	285	137	156
روا	402	414	464	483	481
پرنده	356	387	467	401	608
سهند	144	135	102	81	79
جمع	1454	1526	1686	1725	1795

55

<http://traffic.gazwin.ir>

...آمار تاکسی های سازمان

نام مسیر	۱۳۹۷	۱۳۹۶	۱۳۹۵	۱۳۹۴	۱۳۹۳
تعداد کی تاکسی های سازمان (پلاکات)	3706	3730	3786	3806	3854
تعداد خودروهای شخصی ساماندهی شده	260	469	454	447	324
تعداد تاکسی های دوگانه سوز	3595	3620	3786	3806	3854
تعداد بیمه شدگان تاکسی	*	*	*	2626	2668
تعداد تاکسی های انتقالی به شهرهای اطراف	8	12	9	10	22
تعداد تاکسی های شرکت کننده در طرح توسلاری	65	280	664	355	16
تعداد تاکسی های مزایم ۸۴ تا ۵۹	416	1221	685	1294	1334
تعداد تاکسی های مزایم ۹۴ تا ۸۵	3290	2609	2921	2520	2520
تعداد خودروهای ولنت یار ساماندهی شده	5450	6557	6652	6718	6817
تعداد بیمه شدگان و نت	*	*	*	2552	2640

55

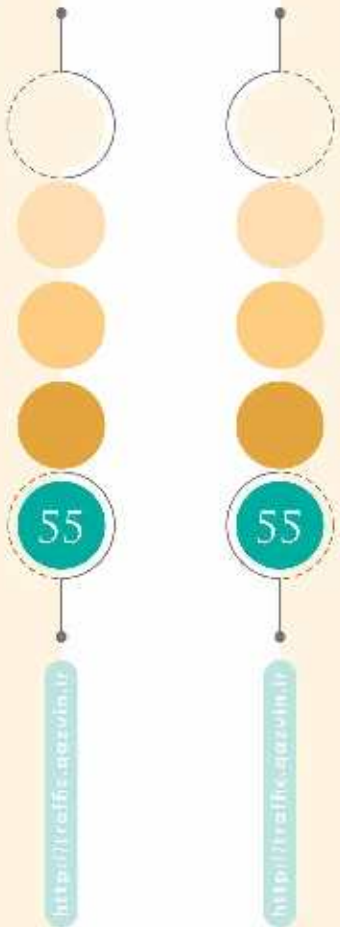
<http://traffic.gazwin.ir>

سال	تعداد تاکسی های زره سازمان	تعداد تاکسی های گردشگری	تعداد تاکسی های خطی	تعداد تاکسی های بیسیم	تعداد تاکسی های پادسان	تعداد تاکسی های سازمان	تعداد تاکسی های از اتوبس	تعداد تاکسی های خطی بیرون شهری	تعداد تاکسی های سبزر	تعداد تاکسی های بیسیم
۹۳	2059	1126	631	-	-	1795	1048	717	-	-
۹۴	2054	1106	949	-	-	1752	1336	416	-	-
۹۵	2100	1154	946	-	-	1686	1274	412	-	-
۹۶	2109	1604	366	40	-	1326	687	784	106	95
۹۷	2161	1671	540	46	8	1454	652	695	108	91

سال	تعداد کل شرکت های حمل و نقل مسافر (اژانس)	تعداد شرکت های غیر فعال	تعداد شرکت های فعال شهری	تعداد شرکت های تجمیع شده فعال شهری (اکورس تاکسی)	تعداد شرکت های روستایی	تعداد شرکت های غیر فعال شهری	تعداد شرکت های غیر فعال روستایی
۹۳	۱۰۶	۵۰	۹۲	-	۱۵	۲۱	۱۵
۹۴	۱۱۵	۵۵	۸۰	۱۲	۱۶	۲۵	۱۰
۹۵	۱۰۴	۳۶	۸۹	۱	۱۴	۳۵	۱۱
۹۶	۱۰۳	۳۸	۸۷	۱	۱۴	۳۳	۱۱
۹۷	۱۰۲	۳۸	۸۷	۱	۱۴	۲۷	۱۱

امار صدور پروانه	۱۳۹۳	۱۳۹۴	۱۳۹۵	۱۳۹۶	۱۳۹۷	واحد
وگذاری تاکسی	۰	۰	۰	۰	۰	صنکده
نقل وانتال تاکسی	۴۳۲	۲۹۵	۵۰۴	۳۸۳	۵۷۷	صنکده
صدور پروانه بهره برداری	۳۲۱	۴۳۹	۴۸۴	۴۶۲	۳۸۲	برگ
صدور پروانه تاکسی رانی	۶۶۴	۳۶۵	۲۷۶	۲۴۹	۲۲۸	چک
صدور محور موقت	۷۲۹	۱۱۶۳	۴۷۷	۳۷۸	۲۱۴	برگ

امار رسیدگی به شکایات	۱۳۹۳	۱۳۹۴	۱۳۹۵	۱۳۹۶	۱۳۹۷
توقف در پارکینگ	۶۳۹	۳۰۱	۲۷۱	۲۸۶	۵۱
تعداد شکایات رسیده	۱۵۲۳	۱۰۵۶	۹۶۰	۸۱۰	۵۱۰
شکایات رسالی به هیات انضباطی	۲۳۲	۸۸	۷۹	۷۳	۴۷
تعداد کل بازرسی های صورت گرفته	۳۶۶۱	۴۵۳۱	۴۵۰۰	۲۲۷۰	۳۳۴۷



امار خطوط سازمان	۱۳۹۳	۱۳۹۴	۱۳۹۵	۱۳۹۶	۱۳۹۷
تعداد کل خطوط	۴۳	۴۷	۴۸	۴۸	۴۸
تعداد خطوط درون شهری	۲۷	۳۱	۳۱	۳۱	۳۱
تعداد خطوط برون شهری	۱۶	۱۶	۱۷	۱۷	۱۷
تعداد کل تاکسی های موجود در خصوص	۱۳۷۸	۱۳۶۵	۱۳۳۸	۱۲۹۰	۱۲۳۵
تعداد تاکسی های موجود در خصوص درون شهری	۶۳۱	۹۴۹	۹۴۶	۵۵۶	۵۴۰
تعداد تاکسی های موجود در خطوط برون شهری	۷۴۷	۴۱۶	۴۱۲	۷۳۴	۶۹۶

امار تاکسی های بیسیم	۱۳۹۳	۱۳۹۴	۱۳۹۵	۱۳۹۶	۱۳۹۷
تعداد کل تاکسی های بیسیم	۱۰۷	۱۲۰	۱۶۰	۱۸۴	۱۷۶
تعداد رانندگان زن	۲۰	۲۴	۲۷	۳۰	۲۷
تعداد رانندگان مرد	۸۷	۹۶	۱۳۳	۱۵۴	۱۴۹
تعداد ایستگاه های سنج شهر	۱۳	۱۳	۱۵	۱۳	۱۳
میدانگین تعداد رنگ های روزانه	۱۳۰۰	۱۳۰۰	۱۹۰۰	۲۰۰۰	۲۳۰۰

امار سرویس مدارس سازمان	۱۳۹۳	۱۳۹۴	۱۳۹۵	۱۳۹۶	۱۳۹۷
تعداد خودروهای سرویس مدارس	۱۱۱۳	۱۲۴۰	۱۱۵۶	۱۱۲۸	۱۴۰۸
تعداد رانندگان مرد	۸۲۶	۸۷۸	۸۵۹	۷۷۱	۱۰۲۸
تعداد رانندگان زن	۲۸۷	۳۶۲	۲۹۷	۳۶۷	۳۸۰
تعداد تاکسی های سرویس	۷۶۷	۷۶۳	۶۴۶	۵۴۱	۷۹۲
تعداد خودروهای شخصی سرویس	۳۵۶	۳۸۵	۵۱۰	۵۶۷	۶۰۸

CNG

نام جایگاه CNG	آدرس
حایکامه میپور	اسفهای بلور صیاد شیرازی
جایگاه نواب	خیابان نواب شمالی به لایتر از میدان طاهر
جایگاه محله	بلوار محله جنبه درمانگاه شهید بهشتیان
جایگاه امیندی	خیابان اسدابادی نرسیده به دروازای همزمان داخل خیابان صنعت
جایگاه جمهوری	بلوار جمهوری اسدابادی روبروی اداره آتش
جایگاه نوروزیان	بلوار محترم نرسیده به خیابان نوروزیان
جایگاه انقلاب	دروازه همزمان - میدان دهان مقدس - ابتدای حاده افرازه نرسیده چهار راه تیسبه شمال
جایگاه باهنر	بلوار باهنر

عنوان	۱۳۹۷	۱۳۹۶	۱۳۹۵	۱۳۹۴
تعداد جایگاههای سوخت CNG در شهر	11	11	11	11
تعداد جایگاههای متعلق به شهرداری	8	8	8	8
میانگین حجم فروش کل گاز طبیعی در روز (kg)	109040	109176	120629	136000
میانگین تعداد کس در واحدهای سرشکافی شهر در همه جایگاهها بصورت روزانه (تعداد دستگاه)	12473	13101	15078	17000

تعداد جایگاههای CNG به تفکیک مناطق	سال ۹۷
منطقه ۱	3
منطقه ۲	2
منطقه ۳	3

55

<http://traffic.gazvin.ir>

55

<http://traffic.gazvin.ir>

اماراتیهای گمگشته	۱۳۹۷	۱۳۹۶	۱۳۹۵	۱۳۹۴
تعداد کل اشیاء گمگشته در حال باقیمانده سازمان	727	511	566	400
تعداد تحویل نمانده شده	368	179	211	136
تعداد تحویل مانده شده	359	332	352	260

آموزش	۱۳۹۷	۱۳۹۶	۱۳۹۵	۱۳۹۴
تعداد دانشجویان آموزش دیده	1056	160	100	1286
تعداد کلاس های آموزش برگزار شده ویژه تاکسیرانان	6	1	1	11

وضعیت تحصیل رانندگان	۱۳۹۷	۱۳۹۶	۱۳۹۵	۱۳۹۴
پرتیپو	2129	2087	1880	1270
دیپلم	1048	1065	1063	1031
فوق دیپلم	86	88	89	85
لیسانس	49	46	42	28
فوق لیسانس و بالاتر	4	5	5	4
نداشته	301	439	608	1979
جمع کل	3706	3730	3786	3806



شهرداری قم



سازمان پیمانها

<http://rolfs.qps/qa.ir>

... جایجایی مسافر سال ۹۷ (پایانه آزادگان)

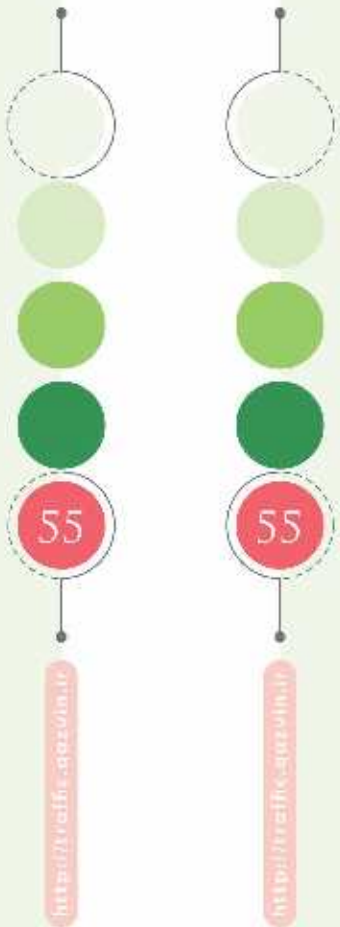
سرویس	مسافر	درآمد
سواری	127,600	908
مینی بوس	323,760	24
اتوبوس	913,001	67

تعداد سرویس های عادی	تعداد سرویس های درستی	جمع کل سرویس ها	تعداد مسافر
66,242	9,060	75,302	1,366,870

... تعداد مسافرین به تهران از پایانه آزادگان ۹۷

سرویس	مسافر	درآمد
سواری	105,608	14.4
مینی بوس	8,809	1.3
اتوبوس	588,712	84.3

تعداد سرویس های عادی	تعداد سرویس های درستی	جمع کل سرویس ها	تعداد مسافر
37,747	4,106	41,852	701,129



... پایانه آزادگان

عنوان	توضیحات
مساحت کل	۲۶۰۰۰ متر مربع
مساحت بنا	۷۴۰۰ متر مربع
تعداد تردد های تجاری	۱۶ تردد
تعداد اتوبوس	۲۲۰ دستگاه
تعداد سواری کرایه	۲۱۳ دستگاه
تعداد مینی بوس	۵۰ دستگاه
مقصد ترمینس ها	تهران - شیراز - همدان - اصفهان - تبریز - لاهijan - قم
مقصد سواری ها	تهران و فسی نقاط کشور
مقصد مینی بوس ها	ایلیک
متوسط عمر ناوگان اتوبوس	۹-۱۰ سال
متوسط عمر ناوگان مینی بوس	۶-۸ سال
متوسط عمر ناوگان سواری	۸-۹ سال

... ایستگاه الموت شرقی

عنوان	توضیحات
مساحت کل	۳۰۰ متر مربع
تعداد سواری	۴۵ دستگاه
تعداد سرویس	۴۵.۶
مسافر جابجا شده سال ۹۷	۱۸۰۲۶
مقصد	محل کارخانه زجاجی دشت
محل ایستگاه	میدان مینوگر - ابتدای جاده الموت شرقی

... ایستگاه الموت غربی

عنوان	توضیحات
مساحت	۱۸۰- متر مربع
تعداد سواری	۳- دستگاه
مقصد	زرمیان
محل ایستگاه	بزرگراه دانشگاه - جنب پلورمعه

... ایستگاه الموت شرقی

عنوان	توضیحات
مساحت	۲۰۰ متر مربع
تعداد سواری	۵۷ دستگاه
تعداد سرویس	۷۷۶۴
مسافر جابجا شده سال ۹۷	۴۱۰۲
مقصد	پوشن زهرا
محل ایستگاه	آبهدای خیابان راه آهن - جنب پارکدیز



<http://traffic.gaz.ir>



<http://traffic.gaz.ir>

... پایانه غرب

عنوان	توضیحات
مساحت کل	۱۰۰۰ متر مربع
مساحت بنا	۶۰۰ متر مربع
تعداد ظرفیت‌های تجاری	۴ ظرفه
تعداد اتوبوس	۰- دستگاه
تعداد سواری کوآبه	۱۲۰ دستگاه
تعداد مینی بوس	۸۵ دستگاه
مقاصد سواری‌ها	تاکستان زینجن همدان رشت منجیل لوشن
مقاصد مینی بوس‌ها	تاکستان
تعداد ناوگان مینی بوس	۲۶۶۸-
تعداد ناوگان سواری	۹۰۸-

... جابجایی مسافر یا پایه غرب ۹۷

سرویس	مسافر	فرمانده
سواری	30,288	19
مینی بوس	30,606	81
اتوبوس	-	-

جمع کل سرویس‌ها	تعداد مسافر
60,894	439,848

...آمار کلی پایانه‌ها

مسافر	سرویس	
298,731	74,230	ساری
841,086	48,510	مین‌بوس
916,001	25,848	اتوبوس
2,054,818	148,588	جمع کل

...آمایش آماری

ردیف	مقصد	تعداد مسافر ۹۶	تعداد مسافر ۹۷	اختلاف مسافر
1	تهران	745,894	701,120	-4.90%
2	مشهد	35,191	51,584	32.17%
3	قم	65,373	65,523	0.22%
4	کیلان	172,498	157,706	-9.30%
5	اصفهان	30,432	39,480	22.90%
6	زنجان	38,037	37,012	-2.70%
7	همدان	65,640	90,268	27.20%
8	ایلام	19,533	17,292	-13%
9	کرمانشاه	21,323	19,000	-8.70%
10	قزوین	5,026	5,805	13.40%
11	ایبک	55,228	48,593	-13.60%
12	الموت شرقی	9,363	14,866	37%
13	رجایی دشت	4,563	3,785	-20.50%
14	تاکستان	213,816	225,196	5%
15	بوئین زهرا	40,080	32,566	-23%



پلیس راہور

<http://raifc.gov.pk>

... آمار عملکرد ماهیانه مرکز کنترل ترافیک (مانیتورینگ)
پلیس راهور قزوین ۹۷

ماه	جمع کل
فروردین	-
اردیبهشت	-
خرداد	-
تیر	-
مرداد	-
شهریور	-
مهر	-
آبان	-
آذر	-
دی	350
بهمن	1745
اسفند	4550
جمع کل	6645

نمودار بعد از تکمیل اطلاعات
انجام خواهد شد

55

<http://raff.cqzpol.ir>

55

<http://raff.cqzpol.ir>

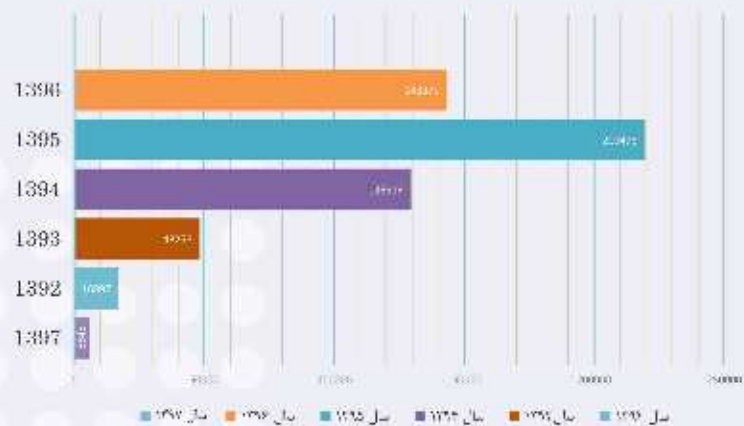
... آمار تصادفات سال ۹۷

ماه	تصادف فوتی (فقره)	تصادف جرحی (فقره)	تصادف خسارتی بالای ۵ میلیون (فقره)
فروردین	-	-	-
اردیبهشت	-	-	-
خرداد	-	-	-
تیر	-	-	-
مرداد	-	-	-
شهریور	-	-	-
مهر	-	-	-
آبان	-	-	-
آذر	-	-	-
دی	-	-	-
بهمن	-	-	-
اسفند	-	-	-
جمع کل	-	-	-

نمودار مقایسه‌ای بعد از تکمیل اطلاعات آماری سال ۹۷
انجام خواهد شد

.. آمار عملکرد سالیانه

سال	جمع
1392	16,897
1393	48,256
1394	129,519
1395	219,498
1396	143,375
1397	6,645
جمع کل	564,190



55

http://traffic.gostad.ir

55

http://traffic.gostad.ir

.. فراوانی انواع تخلفات ثبت شده

عنوان	آمار
توقف ممنوع	3551
توقف دوبله	1606
توقف در ایستگاه ترانس و اتوبوس	294
تجاوز به گذرگاه عبور پیاده	220
سلسله	250
پارک خلاف جهت	1
عبور از محل ممنوع	6
توقف در حریم تقاطع و میدان	587
توقف در پیاده رو	180
تجاوز از سرعت مجاز	0
جمع ماهیانه	6645

